

8 de julio de 2016

Semanas 1–25 (enero 1 a junio 23 de 2016)

Semanas 1–25

Durante enero 1 a junio 23 de 2016, de 46 pacientes reportados:

Presuntos ZIKV*

- GBS[†]: 9 casos
- Otros neuro[¶]: 1 caso

Presuntos flavivirus[§]

- GBS[†]: 5 casos
- Otros neuro[¶]: 0 casos

ZIKV positivo por RT-PCR

- GBS[†]: 3 casos
- Otros neuro[¶]: 1 caso

Información Demográfica

De un total de 17 casos de GBS[†] presuntos positivos ZIKV* o flavivirus[§]:

- La media de edad: 56 años (rango = 21–82)
- 12 (81%) fueron mujeres

Distribución Geográfica

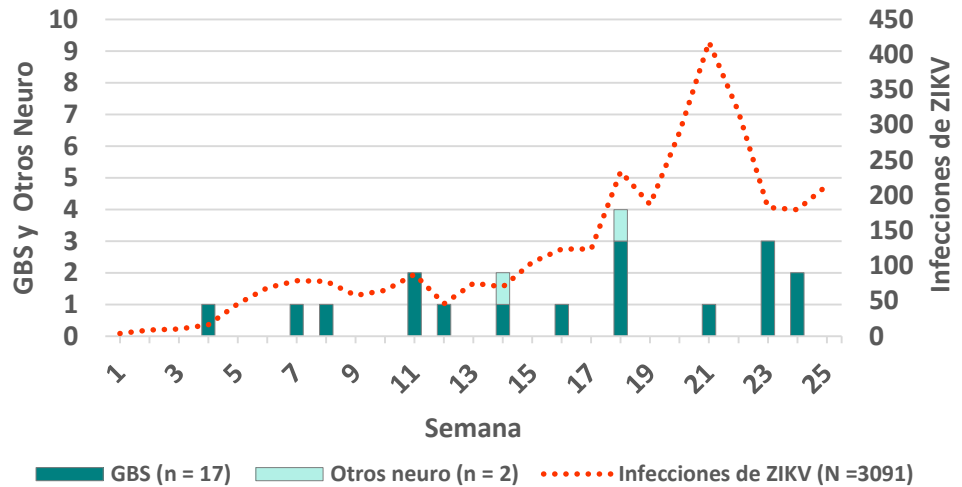
Los 17 casos de GBS[†] presuntos positivos ZIKV* o flavivirus[§] son residentes de:

- 8 municipios
- 3 regiones de salud pública

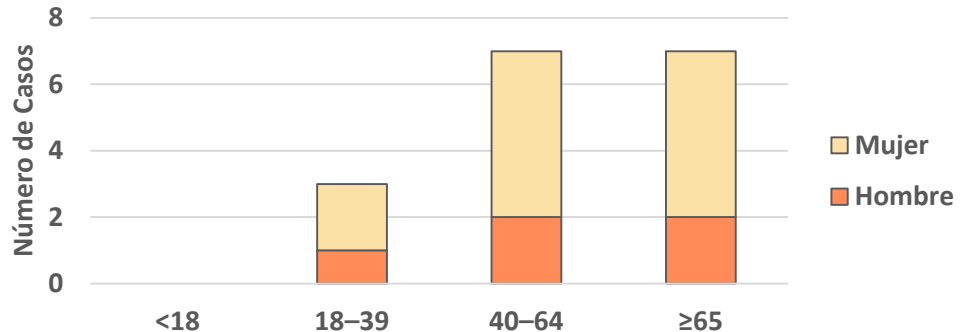
Para reportar casos, favor contactar:

- GBS@salud.pr.gov
- (787) 692-2776

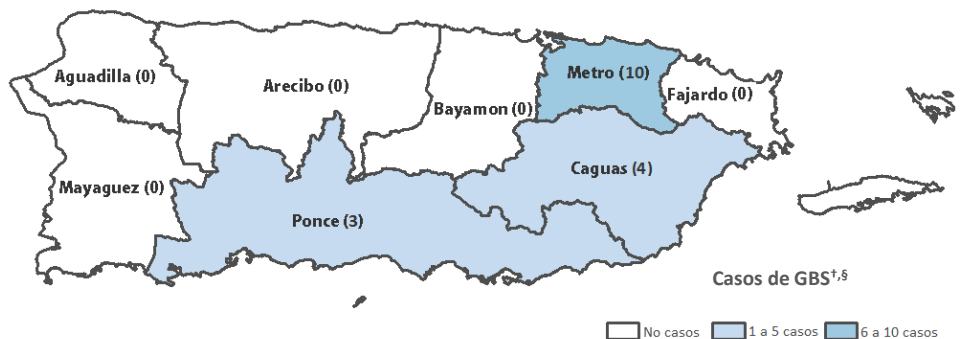
Casos con evidencia de infección de ZIKV* o flavivirus[§], por semana de comienzo de síntomas — 2016 (N = 19)



Casos de GBS[†] con evidencia de infección de ZIKV* o flavivirus[§], por grupo de edad — 2016 (N = 17)



Casos de GBS[†] con evidencia de infección de ZIKV* o flavivirus[§], por región de salud pública — 2016 (N = 17)



Datos sujetos a cambios en cuanto nueva información este disponible. *Anticuerpos anti-ZIKV detectados por IgM ELISA; [†]Diagnóstico neurológico para casos presuntos positivos para ZIKV y flavivirus se confirman utilizando los criterios *Brighton Collaboration* para certeza de diagnóstico; [§]Anticuerpos anti-ZIKV y DENV detectados por IgM ELISA; [¶]Otras condiciones neurológicas incluyen: encefalitis, mielitis, MS, y acute disseminated encephalomyelitis (ADEM).