



Informe Semanal de Enfermedades Arbovirales (ArboV)

Departamento de Salud de Puerto Rico

Datos al 1 de marzo de 2019

Semana 3 (15 al 21 de enero de 2019)

Resumen

Semanas 52, 2018 - 3, 2019

614 sospechosos*

Casos confirmados:**

DENV: 0 casos

CHIKV: 0 casos

ZIKV: 0 casos

Acumulado en 2018

7,206 sospechosos*

Casos confirmados:**

DENV: 0 casos

CHIKV: 0 casos

ZIKV: 0 casos

Flavivirus: 0 casos†

Acumulado en 2017

15,620 sospechosos

Casos confirmados:

DENV: 11 casos

CHIKV: 39 casos

ZIKV: 1,641 casos

Flavivirus: 5 casos†

Acumulados de ZIKV, 2017 – 2018

1,641 casos confirmados

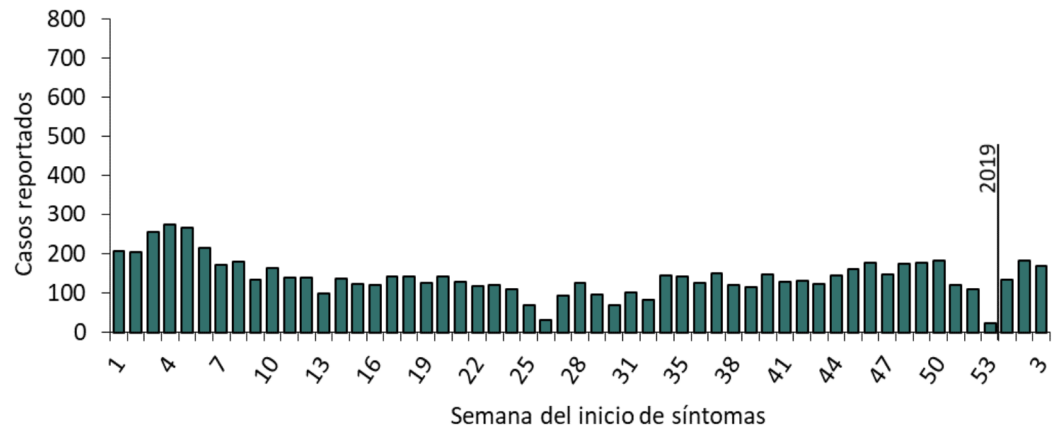
1,160 mujeres embarazadas

180 (16%) sintomáticos

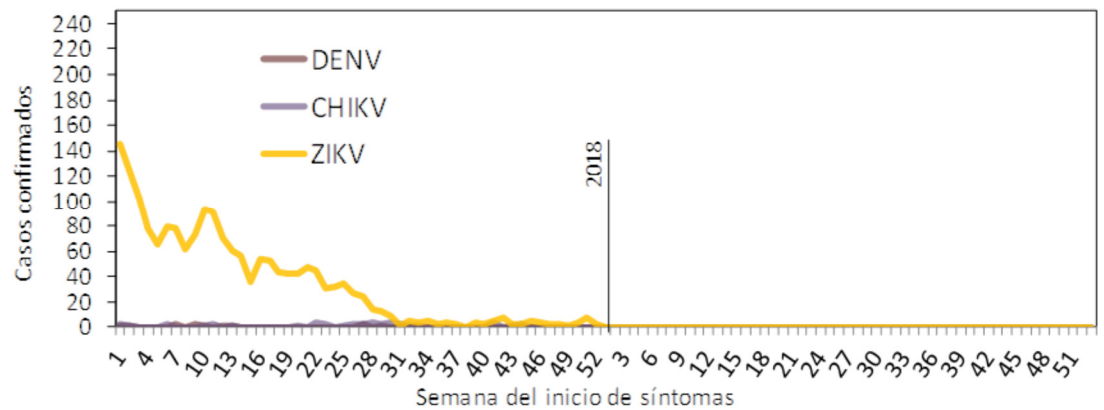
980 (84%) asintomáticos

13 (<1%) hospitalizados

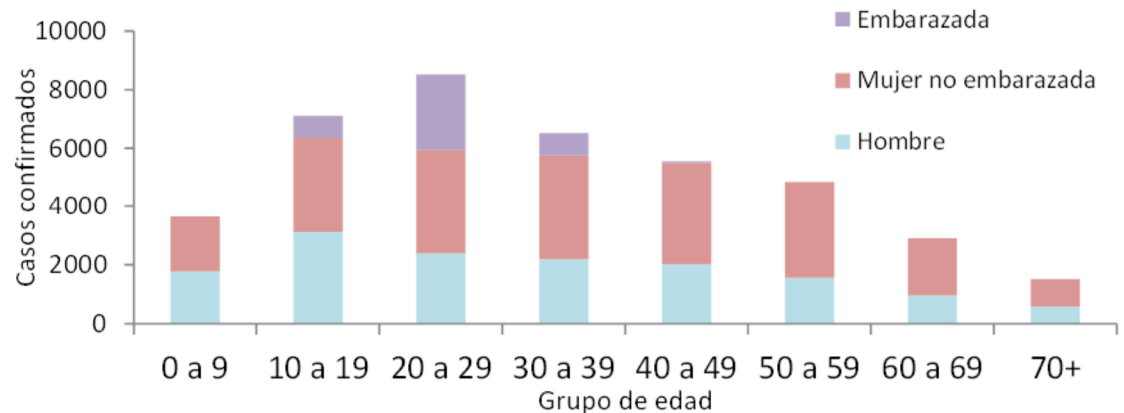
Casos sospechosos de ArboV,* 2018-2019



Casos confirmados de DENV, CHIKV y ZIKA, 2017 — 2018



Casos confirmados de ZIKA por grupo de edad, sexo, y estatus de embarazo, 2017 — 2018



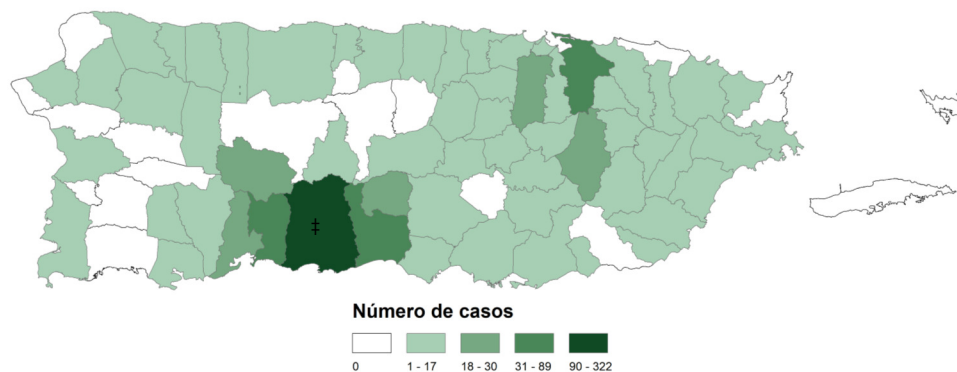
Notas:

* Casos sospechosos reportados al sistema de vigilancia epidemiológica de enfermedades arbovirales (dengue, chikungunya y Zika).

** Casos confirmados según la definición de CSTE.

† Casos con muestras positivas a IgM de ZIKV e IgM de DENV.

Casos sospechosos (n = 1,264) de ArboV*, semana 48, 2018 - 3, 2019



Casos confirmados (n = 0) de DENV, semana 48, 2018 - 3, 2019



Casos confirmados (n = 0) de CHIKV, semana 48, 2018 - 3, 2019



Casos confirmados (n = 0) de ZIKV, semana 48, 2018 - 3, 2019



* Casos sospechosos reportados al sistema de vigilancia epidemiológica de enfermedades arbovirales (dengue, chikungunya y Zika).
‡ Este informe incluye casos identificados por una facilidad en Ponce participando en un sistema de vigilancia aumentada (SEDSS).