

**Departamento de Salud
División de Madres, Niños y Adolescentes
Programa de Intervención Temprana
Avanzando Juntos**

Resumen del informe anual de cumplimiento
con los indicadores de proceso y resultados
Año fiscal federal 2015 - 2016




Introducción

El Programa de Intervención Temprana recibe fondos otorgados por la Parte C de la Ley IDEA a través del departamento de educación federal. Uno de los requisitos establecidos en la Ley IDEA es el envío de un informe anual de logros y que el mismo esté disponible para revisión y conocimiento público en o antes del 1ro de febrero de cada año ((34 CFR & sect; 300.602(b)(1)(i)(A)).

Cumpliendo con las disposiciones federales, se incluye un resumen de los logros alcanzados para cada uno de los indicadores establecidos por OSEP para el año fiscal 2015-2016.

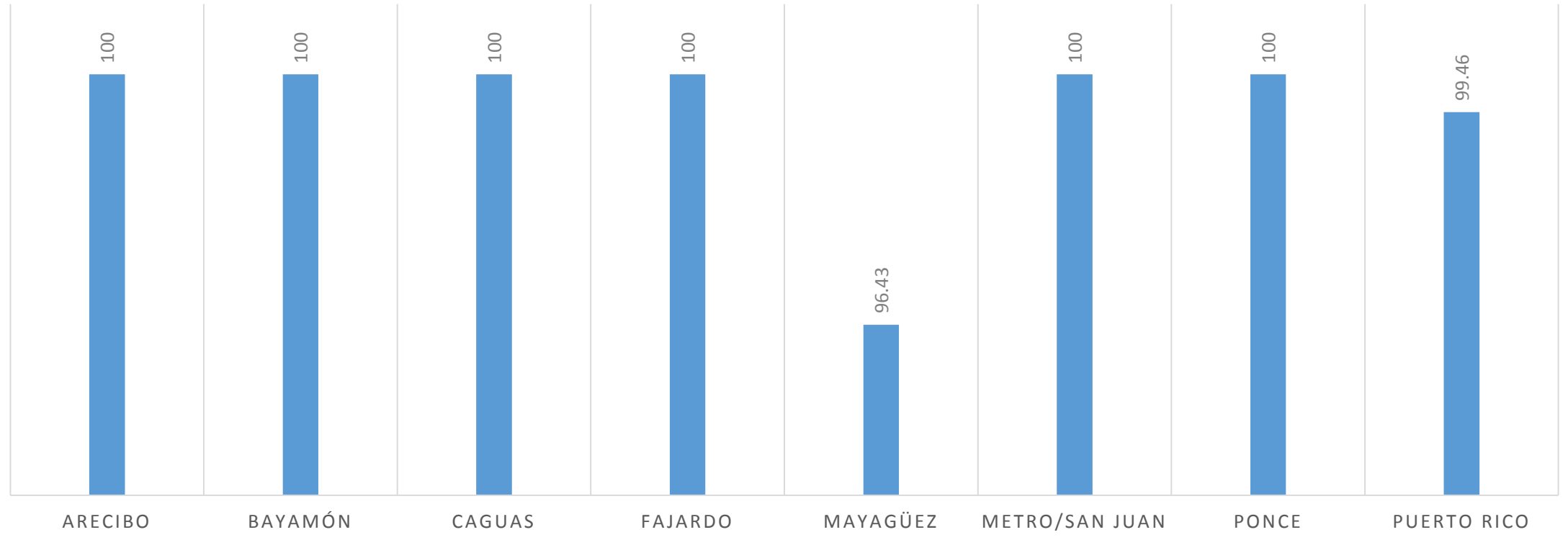
Para acceder el informe en su totalidad, favor de llamar al 787-765-2929 Ext. 4557 o solicitarlo por correo electrónico a: abrahamrivera@salud.gov.pr.



Indicador 1: Ofrecimiento de servicios de intervención temprana a tiempo

SERVICIOS OFRECIDOS A TIEMPO POR REGIÓN

■ Porcentaje de desempeño



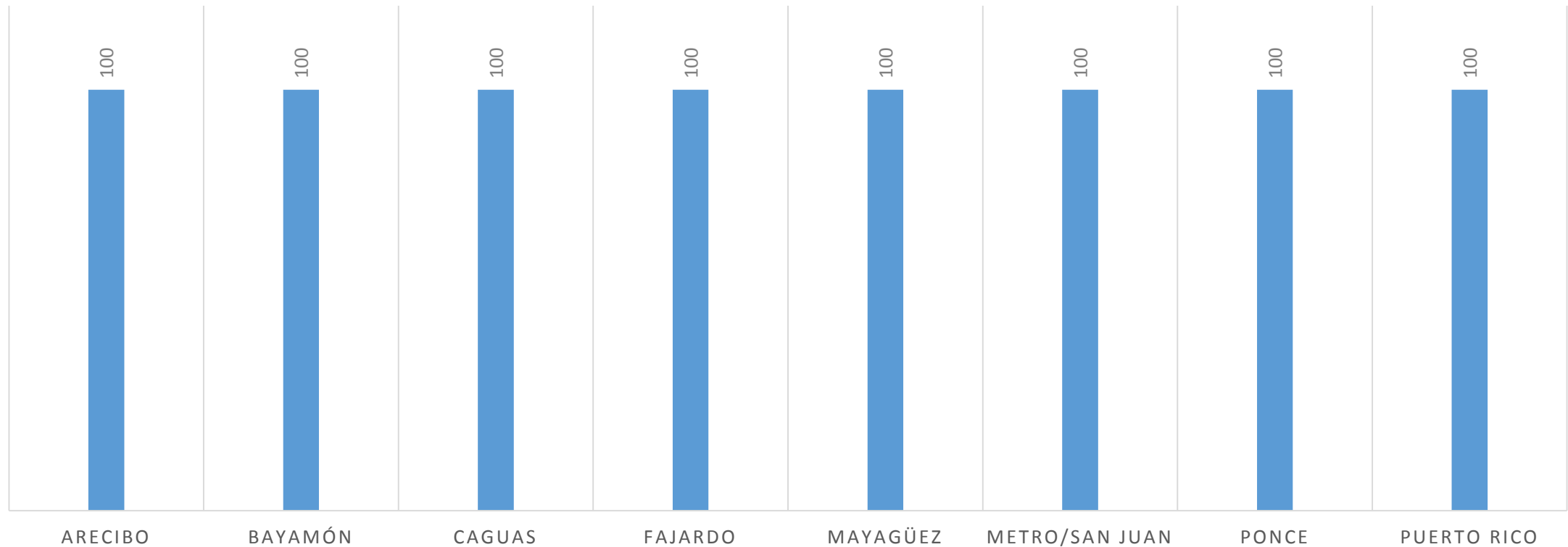
Fuente: Unidad de Supervisión y Monitoria – Programa de Intervención Temprana

Meta: 100%

Indicador 2: Ambientes

SERVICIOS OFRECIDOS EN EL AMBIENTE NATURAL POR REGIÓN

■ Por ciento de servicios ofrecidos en el ambiente natural



Fuente: Unidad de Supervisión y Monitoria – Programa de Intervención Temprana

Meta: 100%

Indicador 3: Resultados de los/as niños/as

Porcentaje de infantes y andarines con un PISF que demuestran progreso en:

3A: Las aptitudes positivas socio-emocionales

3B: La adquisición y uso de conocimiento y destrezas

3C: El uso de comportamientos adecuados para satisfacer sus necesidades

Indicador 3 – Resultados de los/as niños/as

Categorías para medir progreso

a: Por ciento de infantes y andarines que no mostraron mejoría

b: Por ciento de infantes y andarines que mostraron mejoría pero no la suficiente para estar cerca del nivel de desarrollo de sus pares

c: Por ciento de infantes y andarines que mostraron mejoría para estar a un nivel de desarrollo cercano al de sus pares, pero no lo alcanzaron

d: Por ciento de infantes y andarines que mostraron mejoría y alcanzaron un nivel de desarrollo comparable a sus pares

e: Por ciento de infantes y andarines que mantuvieron un nivel de desarrollo comparable a sus pares

Indicador 3 - Resultados de los/as niños/as

Summary Statement 1

- Porcentaje de infantes y andarines que inician servicios a un nivel de desarrollo por debajo de sus pares y demuestran una mejoría sustancial antes de los 3 años de edad o al momento de la salida del Programa

Summary Statement 2

- Porcentaje de infantes y andarines que tienen un nivel de desarrollo comparable a sus pares en o antes de los 3 años de edad o al momento de la salida del Programa

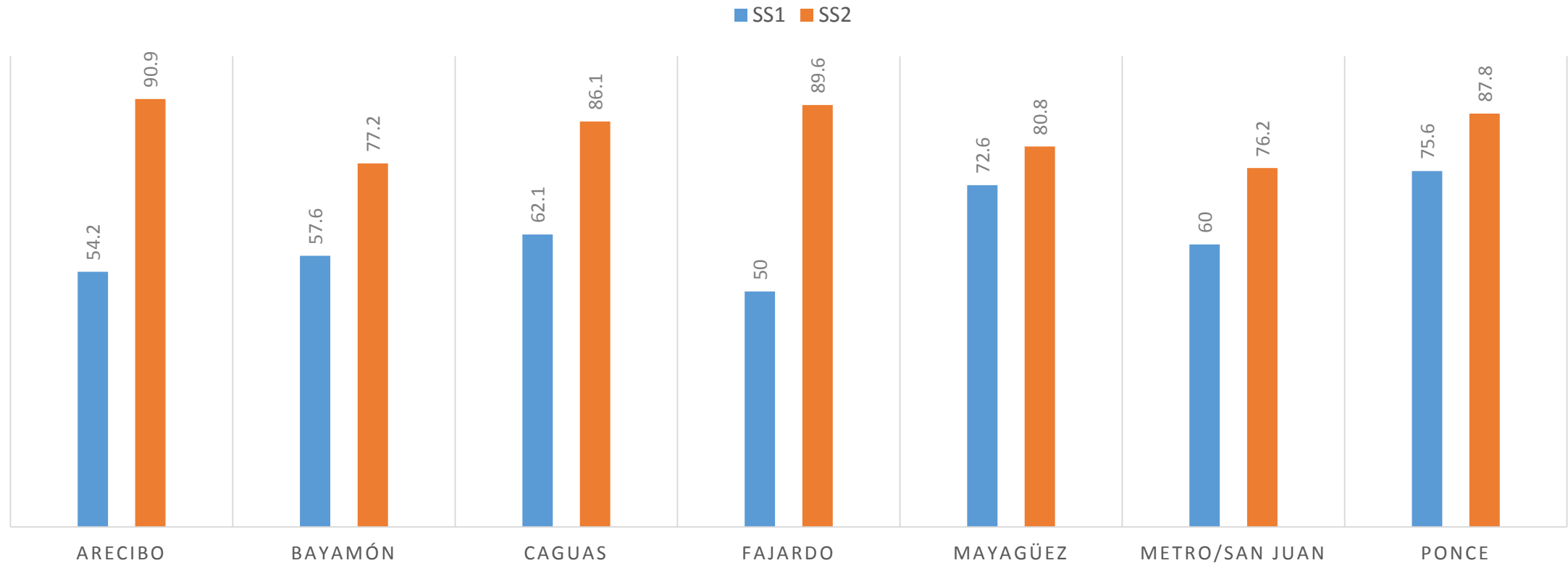
Indicador 3 – Distribución de datos por región

Región	N	Salidas*	Representación (%)
Arecibo	274	362	9.33
Bayamón	482	569	16.41
Caguas	295	382	10.04
Fajardo	144	178	4.90
Mayagüez	349	538	11.88
Metro	420	476	14.30
Ponce	334	354	11.71
Puerto Rico	2298	2937	78.24

*Salidas de niños que recibieron servicios entre julio/2015 – junio/2016

Indicador 3 – Resultados de los/as niños/as por región

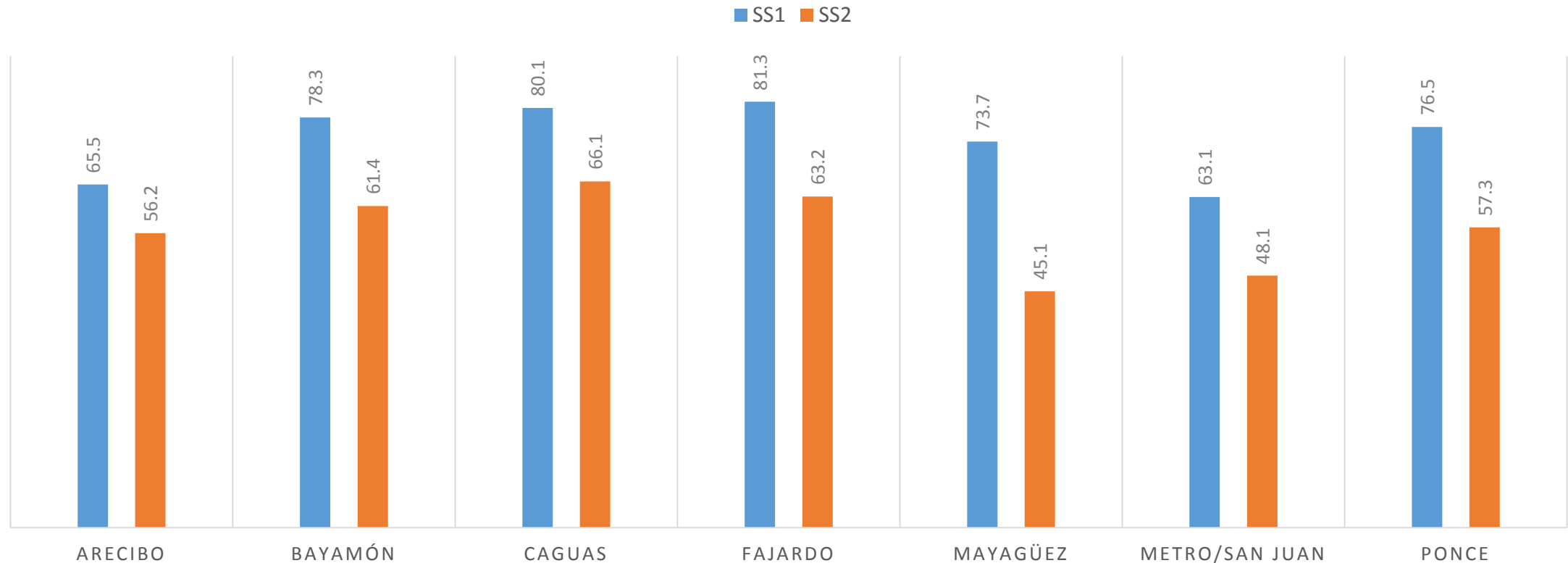
INDICADOR 3A POR *SUMMARY STATEMENT*



Fuente: Unidad de Supervisión y Monitoría – Programa de Intervención Temprana

Indicador 3 – Resultados de los/as niños/as por región

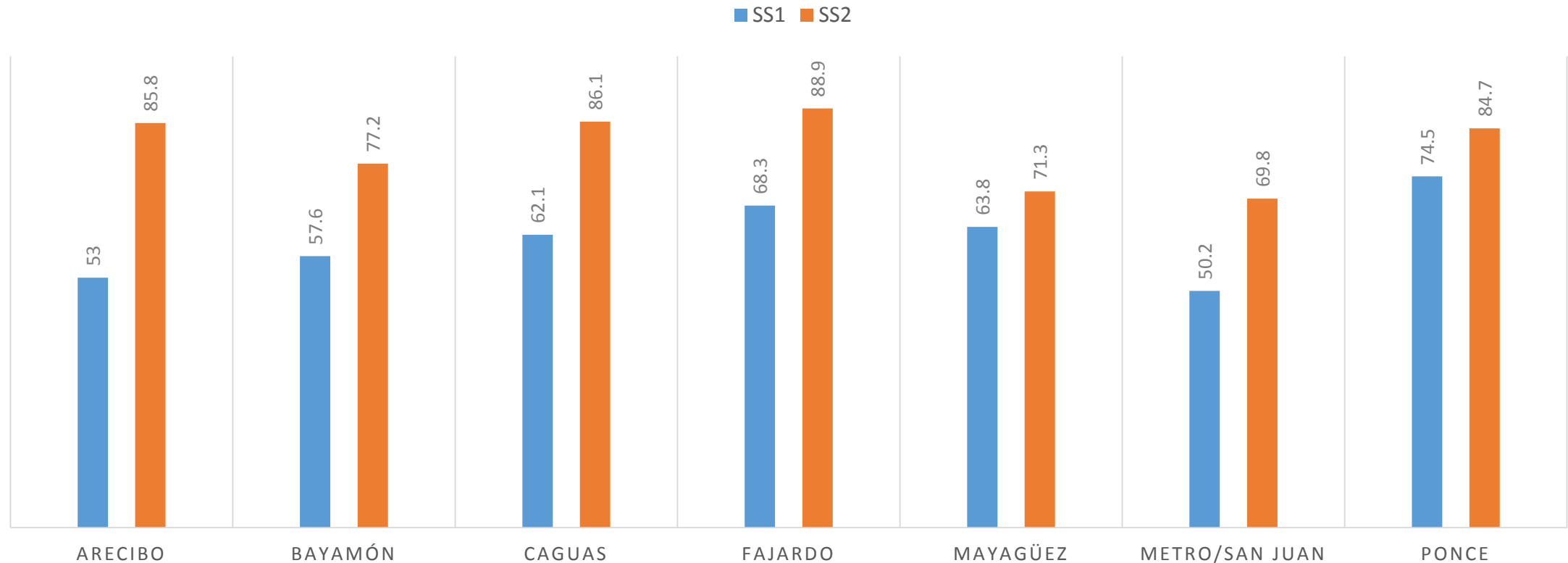
INDICADOR 3B POR *SUMMARY STATEMENT*



Fuente: Unidad de Supervisión y Monitoria – Programa de Intervención Temprana

Indicador 3 - Resultados de los/as niños/as por región

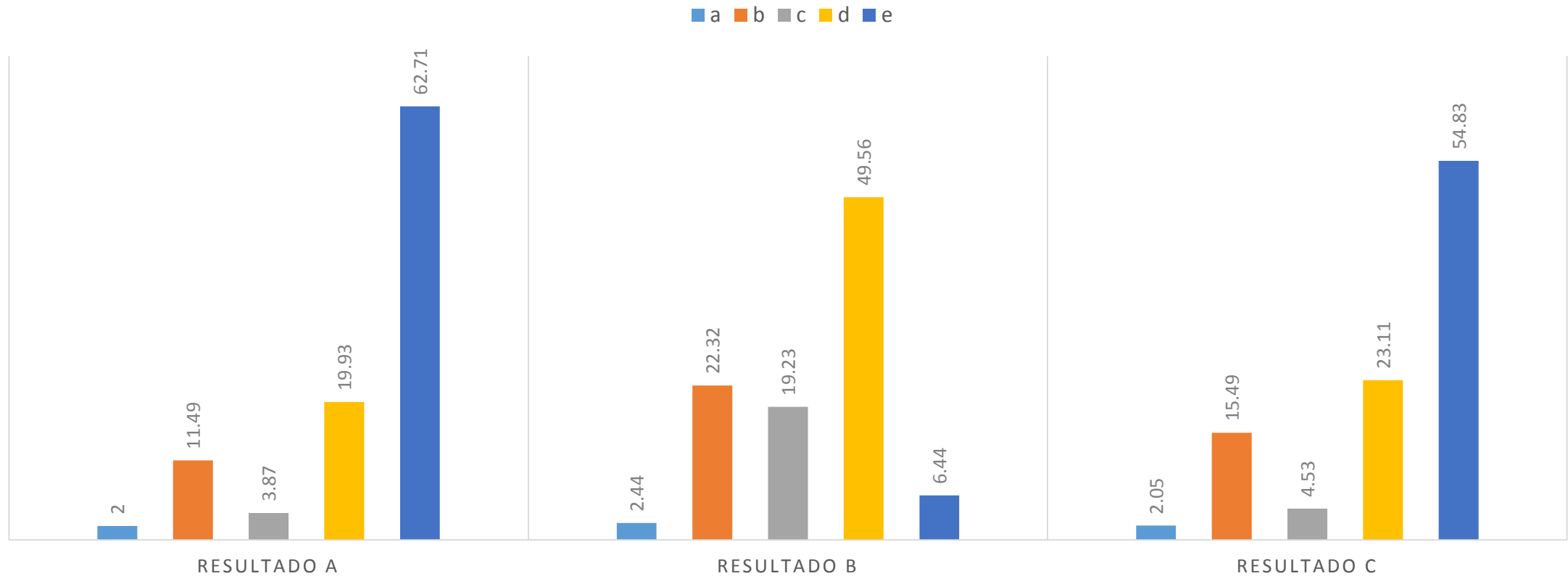
INDICADOR 3C POR *SUMMARY STATEMENT*



Fuente: Unidad de Supervisión y Monitoria – Programa de Intervención Temprana

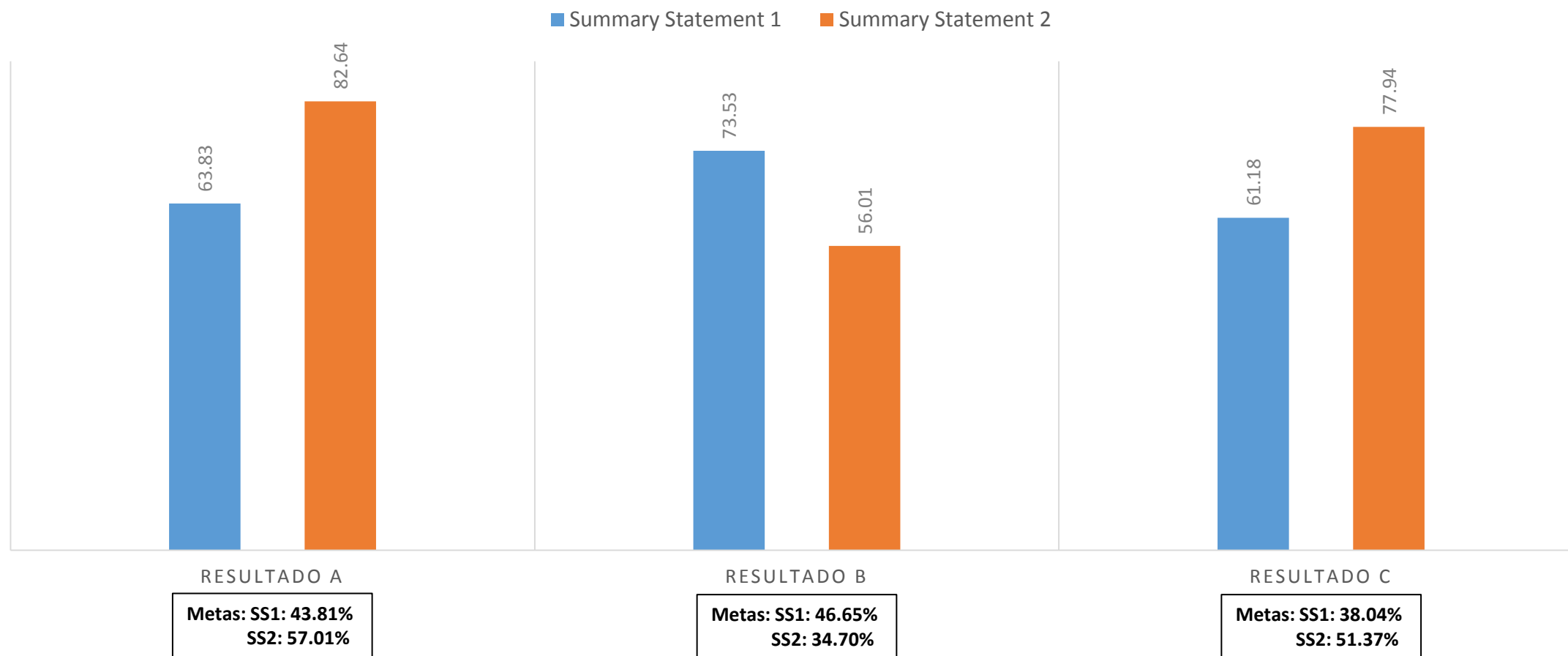
Indicador 3 – Resultados de los/as niños/as

CATEGORÍAS DE PROGRESO POR RESULTADO PR



Indicador 3 – Resultados de los/as niños/as

SUMMARY STATEMENTS POR RESULTADO PR



Indicador 4 – Resultados de las familias

Porcentaje de familias que informan que los servicios de intervención temprana les ayudaron a:

4A: Conocer sus derechos

4B: Comunicar de manera eficiente las necesidades del/a niño/a

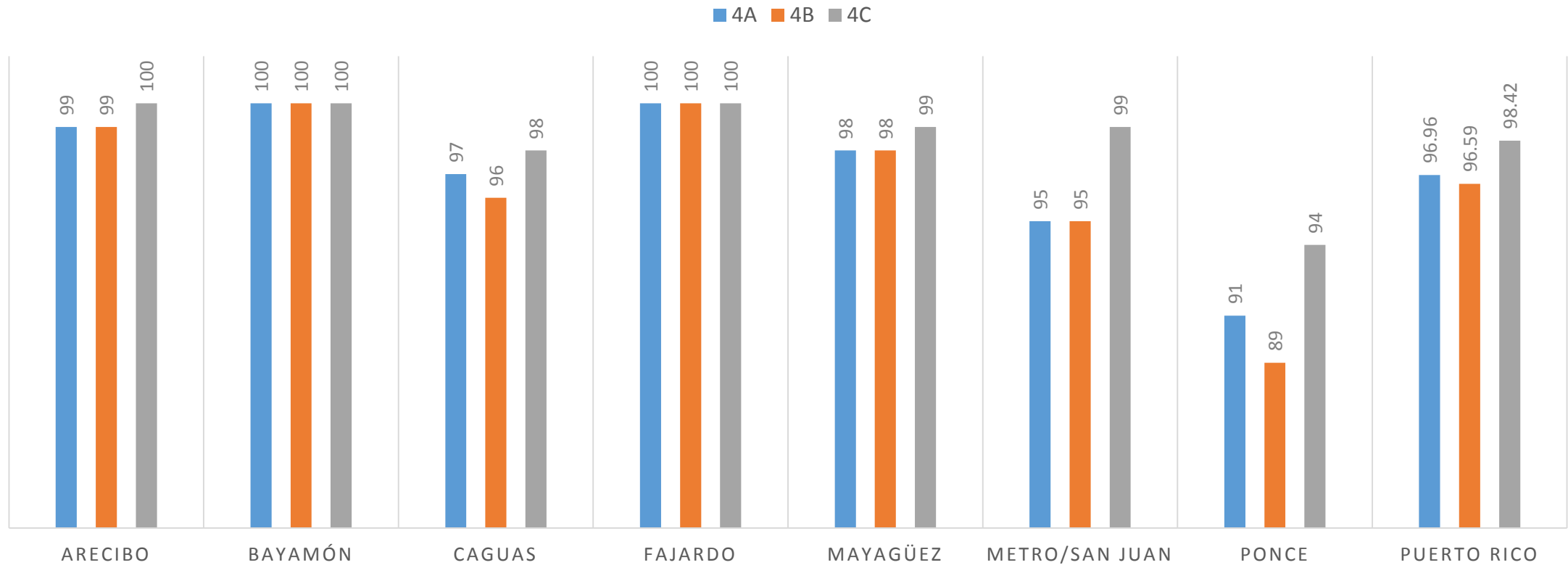
4C: Ayudar a los/as niño/as en su desarrollo y aprendizaje

Participación en encuesta a familias

Programa regional	N	Representación (%)
Arecibo	182	22.14
Bayamón	98	11.9
Caguas	149	18.12
Fajardo	39	4.74
Mayagüez	167	20.32
Metro/San Juan	110	9.37
Ponce	77	13.38
Puerto Rico	822	100

Indicador 4 - Resultados de las familias

RESULTADO DE LAS FAMILIAS POR REGIÓN



Metas: 90.48%
89.08%
94.41%

Indicadores 5 y 6 – Identificación temprana (Child Find)

Por ciento de bebés y niños menores de 3 años desde el nacimiento hasta el año de edad (0 – 1) con un Plan Individualizado de Servicios a la Familia (PISF)

Por ciento de bebés y niños menores de 3 años de edad desde recién nacidos hasta los 3 años de edad (0 – 3) con un Plan Individualizado de Servicios a la Familia (PISF)

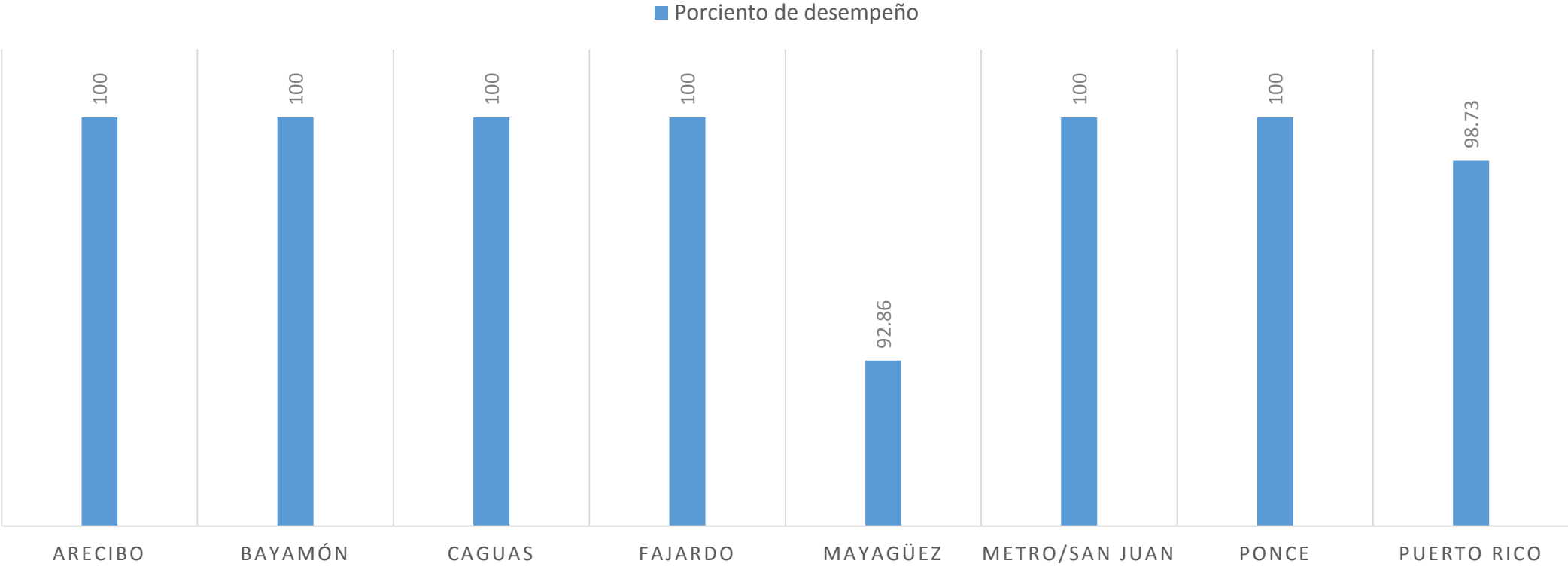
Puerto Rico	0.66	3.18
-------------	------	------

Meta: 0.51%

Meta: 3.10%

Indicador 7 – Redacción del Plan individualizado de servicios a la familia (PISF) a tiempo

PLANES REDACTADOS EN O ANTES DE 45 DÍAS DEL REFERIDO



Fuente: Unidad de Supervisión y Monitoria – Programa de Intervención Temprana

Meta: 100%

Indicador 8: Transición de niñez temprana

Porcentaje de niños menores de 3 años que salen del Programa de Intervención Temprana con un plan de transición no menos de 90 días antes de su tercer cumpleaños

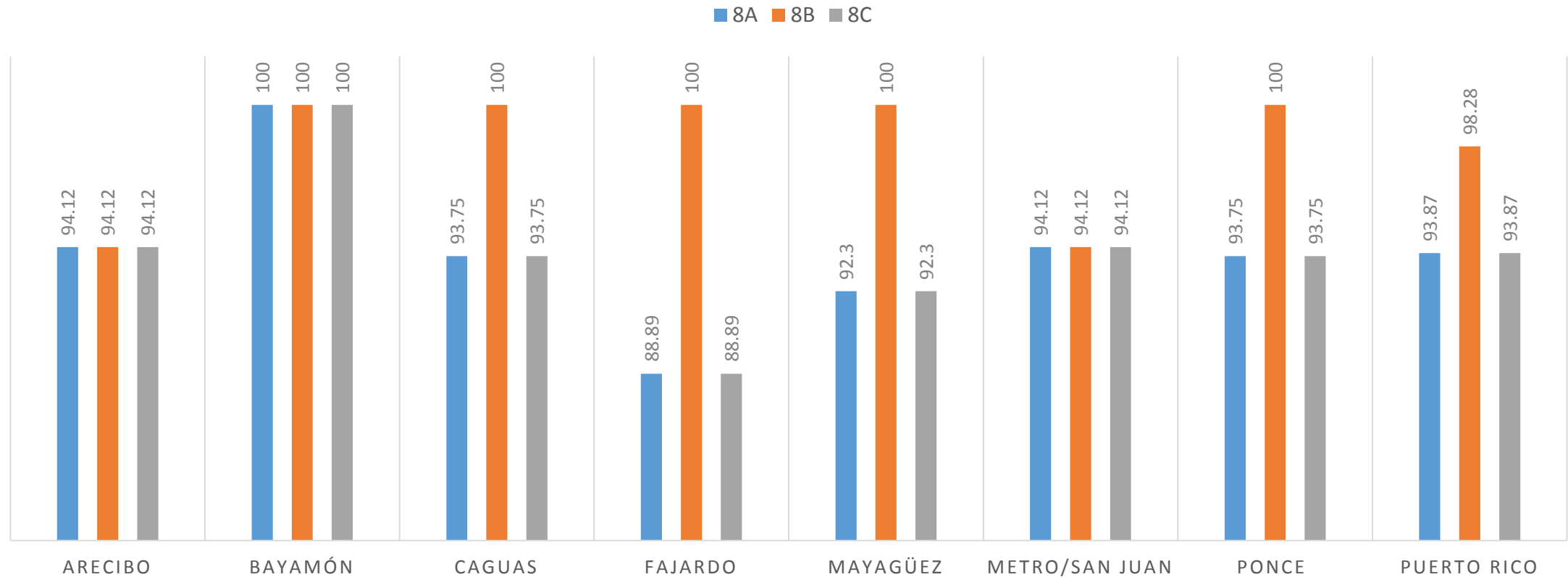
8A: Redacción del Plan individualizado de servicios a la familia con pasos de transición

8B: Notificación al Departamento de Educación de la posible elegibilidad del/a niño/a a los servicios de Parte B

8C: Reunión de transición

Indicador 8: Transición de Niñez Temprana

PORCIENTO DE NIÑOS CON PISF DE TRANSICIÓN A TIEMPO



Fuente: Unidad de Supervisión y Monitoría – Programa de Intervención Temprana

Meta: 100%

Información Contacto

Abraham Rivera Alvarado, MS
Coordinador Parte C Ley IDEA
División Madres, Niños y Adolescentes
Tel. 787-765-2929 Ext. 4557
abrahamrivera@salud.gov.pr

