



## VIGILANCIA DE INFLUENZA DE PUERTO RICO Informe Semanal

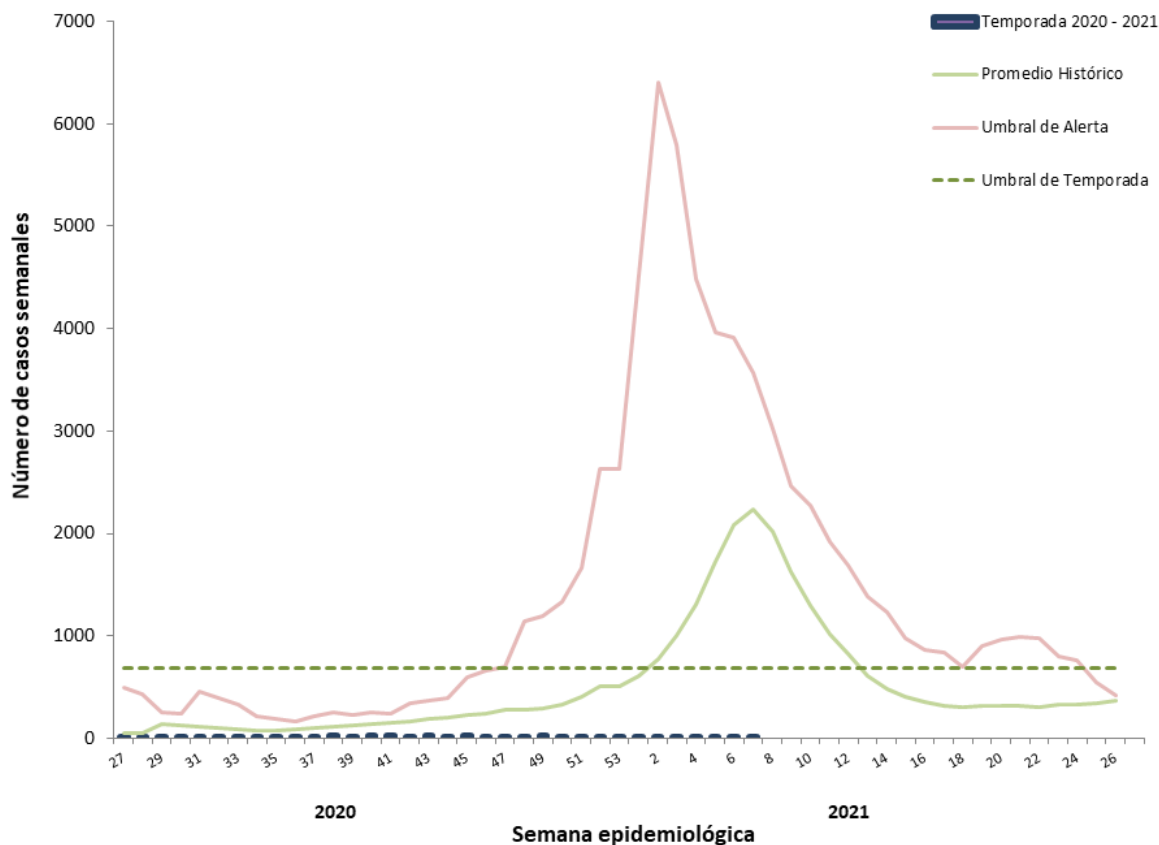
**Tabla 1. Casos totales reportados de influenza según prueba rápida para la Semana Epidemiológica 7, Temporada 2020-2021**

| Influenza                                                      | Semana 7* | Temporada 2019 – 2020 | Temporada 2020 – 2021** |
|----------------------------------------------------------------|-----------|-----------------------|-------------------------|
| Casos totales reportados<br><i>(incluye hospitalizaciones)</i> | 11        | 20,230                | 390                     |
| Regiones de salud con<br>tasas más altas                       | Fajardo   | Caguas                | Fajardo                 |
| Fatalidades                                                    | 0         | 4                     | 0                       |
| Hospitalizaciones                                              | 4         | 1,029                 | 49                      |

\*Semana 7: 14 al 20 de Febrero de 2021

\*\*Temporada 2020 – 2021 comienza en la semana 27, 2020 (28 de junio 2020) y finaliza la semana 26, 2021 (26 de junio de 2021).

**Gráfica 1. Casos de influenza reportados por semana epidemiológica, Temporada 2020 – 2021**

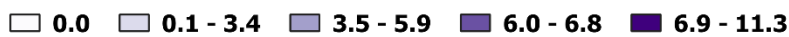




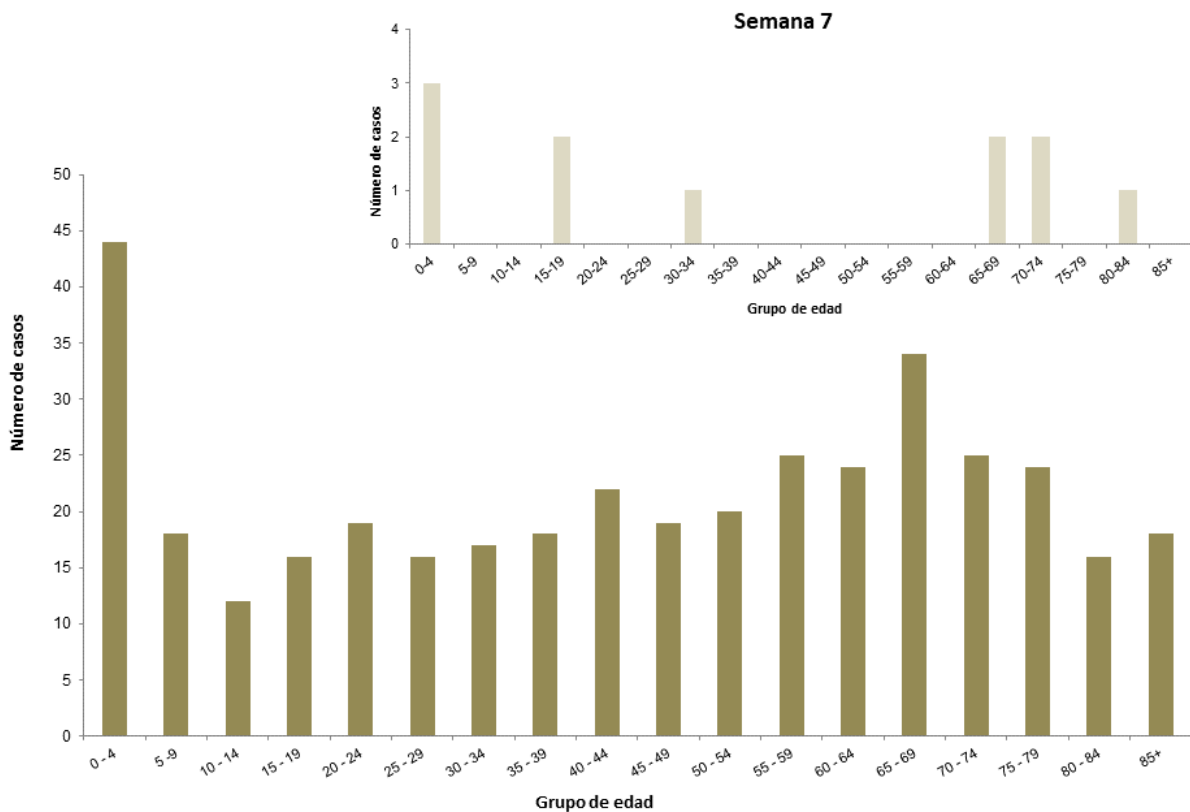
**Gráfica 2. Mapa de tasas de incidencia de influenza por municipio, semana 7**



Tasa de incidencia por cada 100,000 habitantes



**Gráfica 3. Número de casos positivos a influenza por grupo de edad, Temporada 2020-2021**





**Tabla 2. Perfil de casos positivos a influenza según prueba rápida, Puerto Rico**

| Tipo de influenza | Número de casos |                       |                       |
|-------------------|-----------------|-----------------------|-----------------------|
|                   | Semana 7        | Temporada 2019 - 2020 | Temporada 2020 - 2021 |
| Influenza A       | 1               | 10,892                | 91                    |
| Influenza B       | 6               | 8,089                 | 203                   |
| Influenza A & B   | 0               | 220                   | 47                    |
| <b>Total</b>      | <b>7</b>        | <b>19,201</b>         | <b>341</b>            |

**Tabla 3. Hospitalizaciones por influenza según prueba rápida, Puerto Rico**

| Tipo de influenza | Número de hospitalizaciones |                       |                       |
|-------------------|-----------------------------|-----------------------|-----------------------|
|                   | Semana 7                    | Temporada 2019 - 2020 | Temporada 2020 - 2021 |
| Influenza A       | 1                           | 560                   | 10                    |
| Influenza B       | 3                           | 443                   | 36                    |
| Influenza A & B   | 0                           | 26                    | 3                     |
| <b>Total</b>      | <b>4</b>                    | <b>1,029</b>          | <b>49</b>             |

Nota: Datos preliminares.