



VIGILANCIA DE INFLUENZA DE PUERTO RICO Informe Semanal

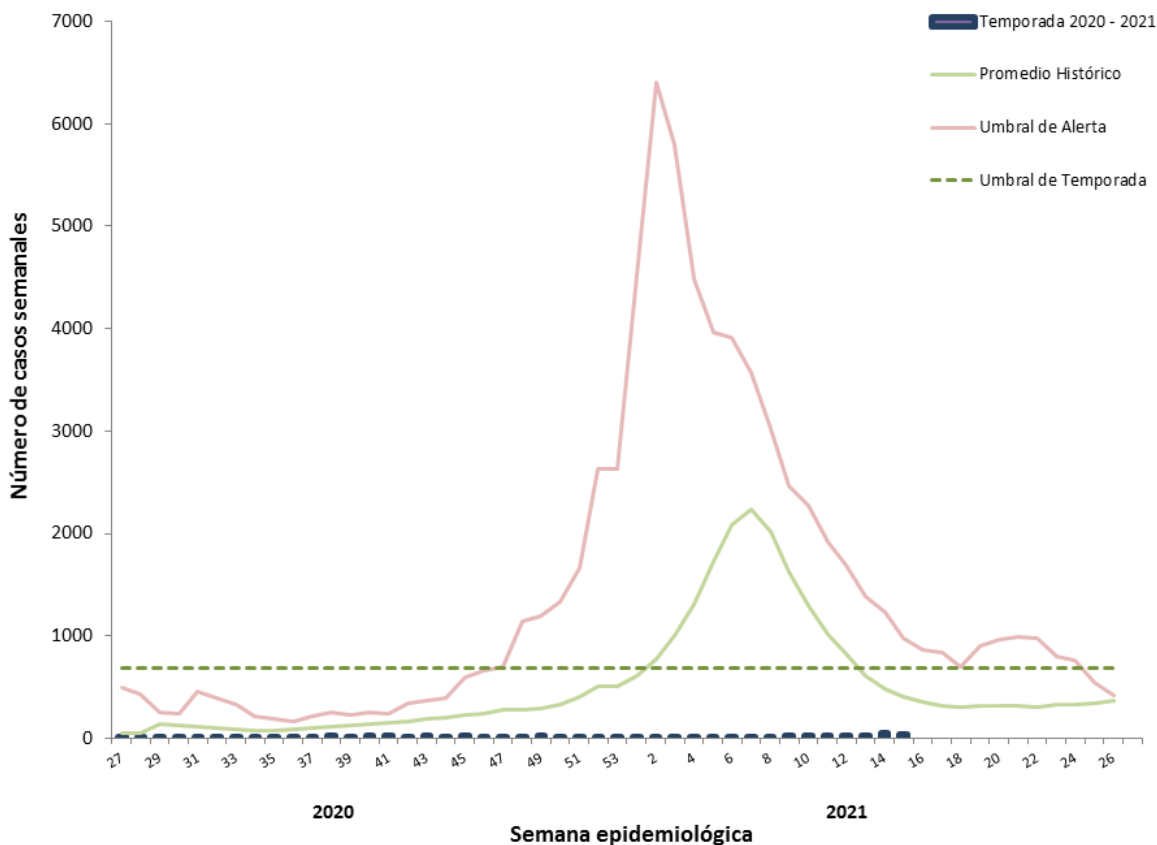
Tabla 1. Casos totales reportados de influenza según prueba rápida para la Semana Epidemiológica 15, Temporada 2020-2021

Influenza	Semana 15*	Temporada 2019 – 2020	Temporada 2020 – 2021**
Casos totales reportados <i>(incluye hospitalizaciones)</i>	31	20,230	595
Regiones de salud con tasas más altas	Ponce	Caguas	Fajardo
Fatalidades	0	4	0
Hospitalizaciones	3	1,029	80

*Semana 15: 11 al 17 de abril de 2021

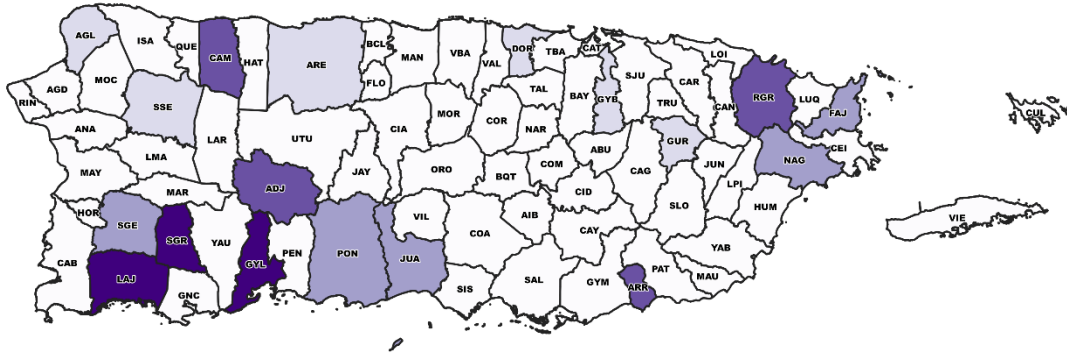
**Temporada 2020 – 2021 comienza en la semana 27, 2020 (28 de junio 2020) y finaliza la semana 26, 2021 (26 de junio de 2021).

Gráfica 1. Casos de influenza reportados por semana epidemiológica, Temporada 2020 – 2021

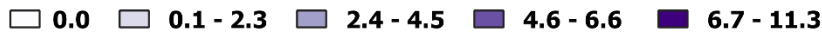




Gráfica 2. Mapa de tasas de incidencia de influenza por municipio, semana 15



Tasa de incidencia por cada 100,000 habitantes



Gráfica 3. Número de casos positivos a influenza por grupo de edad, Temporada 2020-2021

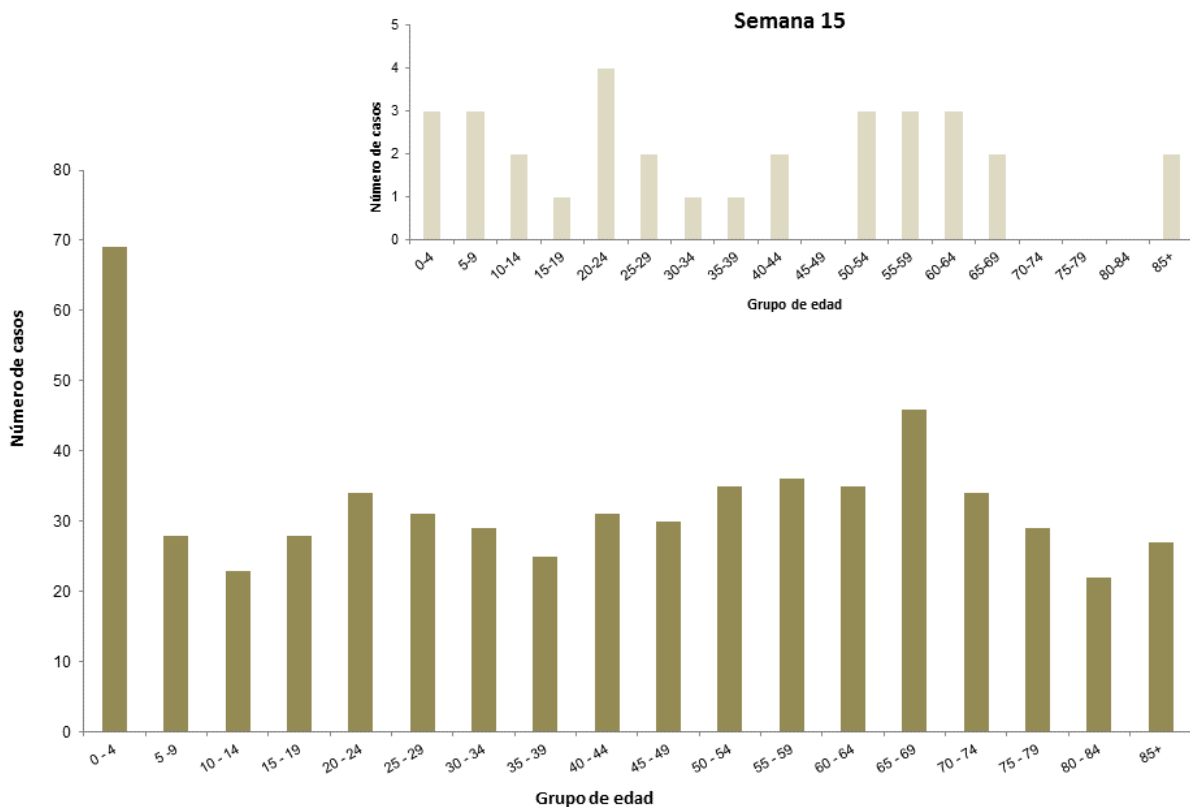




Tabla 2. Perfil de casos positivos a influenza según prueba rápida, Puerto Rico

Tipo de influenza	Número de casos		
	Semana 15	Temporada 2019 - 2020	Temporada 2020 - 2021
Influenza A	6	10,892	129
Influenza B	18	8,089	326
Influenza A & B	4	220	60
Total	28	19,201	515

Tabla 3. Hospitalizaciones por influenza según prueba rápida, Puerto Rico

Tipo de influenza	Número de hospitalizaciones		
	Semana 15	Temporada 2019 - 2020	Temporada 2020 - 2021
Influenza A	0	560	15
Influenza B	2	443	55
Influenza A & B	1	26	10
Total	3	1,029	80

Nota: Datos preliminares.