



VIGILANCIA DE INFLUENZA DE PUERTO RICO Informe Semanal

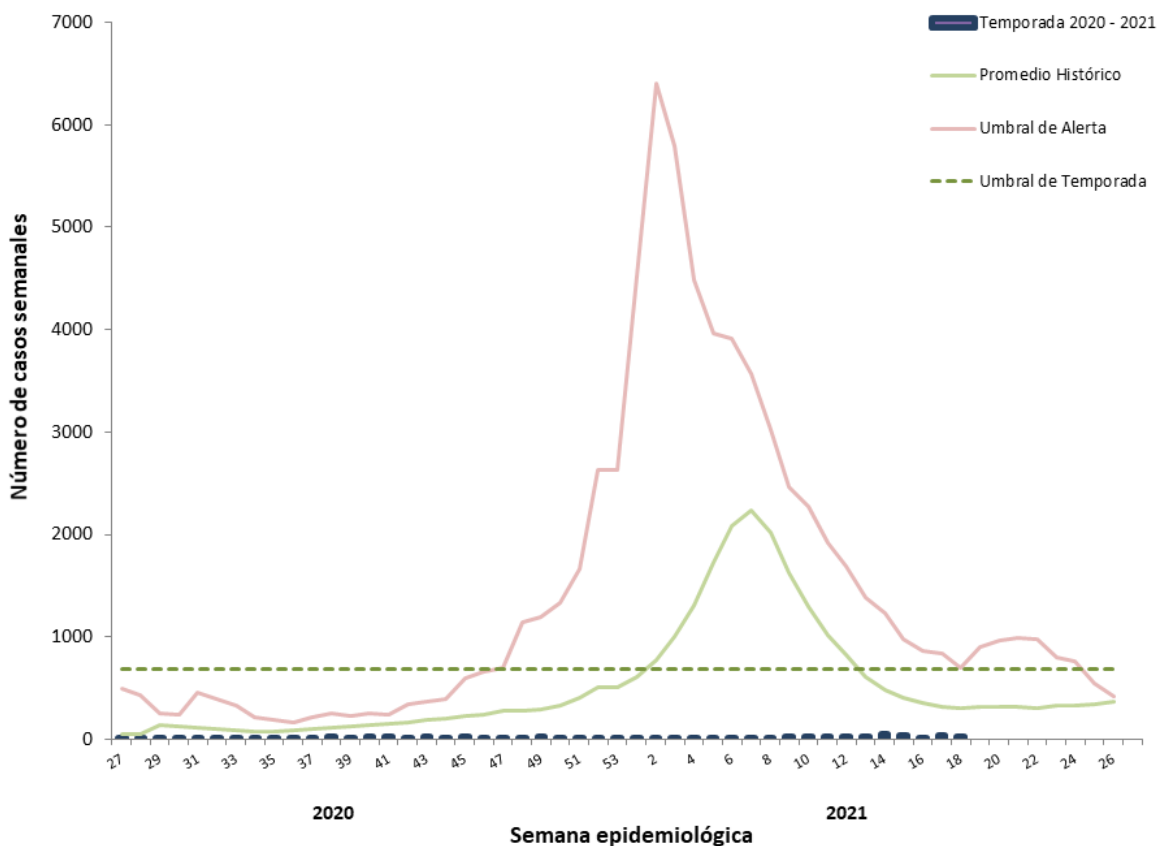
Tabla 1. Casos totales reportados de influenza según prueba rápida para la Semana Epidemiológica 18, Temporada 2020-2021

Influenza	Semana 18*	Temporada 2019 – 2020	Temporada 2020 – 2021**
Casos totales reportados <i>(incluye hospitalizaciones)</i>	21	20,230	668
Regiones de salud con tasas más altas	Fajardo	Caguas	Fajardo
Fatalidades	0	4	0
Hospitalizaciones	7	1,029	102

*Semana 18: 2 al 8 de mayo de 2021

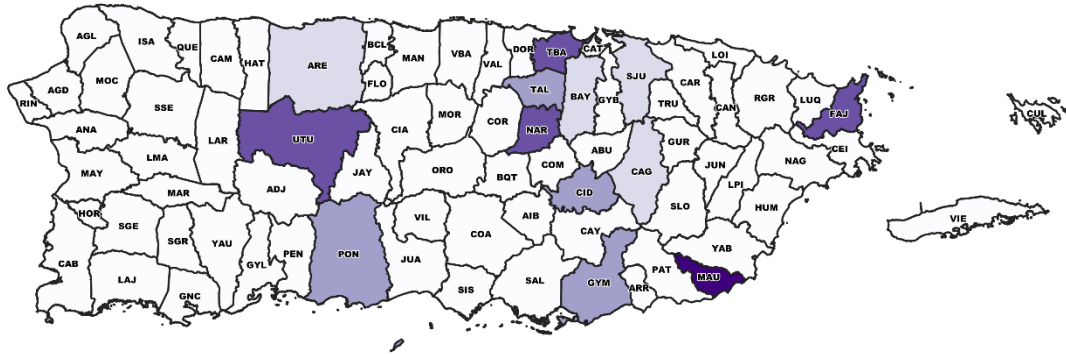
**Temporada 2020 – 2021 comienza en la semana 27, 2020 (28 de junio 2020) y finaliza la semana 26, 2021 (26 de junio de 2021).

Gráfica 1. Casos de influenza reportados por semana epidemiológica, Temporada 2020 – 2021

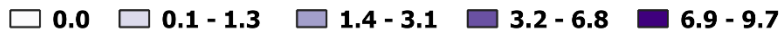




Gráfica 2. Mapa de tasas de incidencia de influenza por municipio, semana 18



Tasa de incidencia por cada 100,000 habitantes



Gráfica 3. Número de casos positivos a influenza por grupo de edad, Temporada 2020-2021

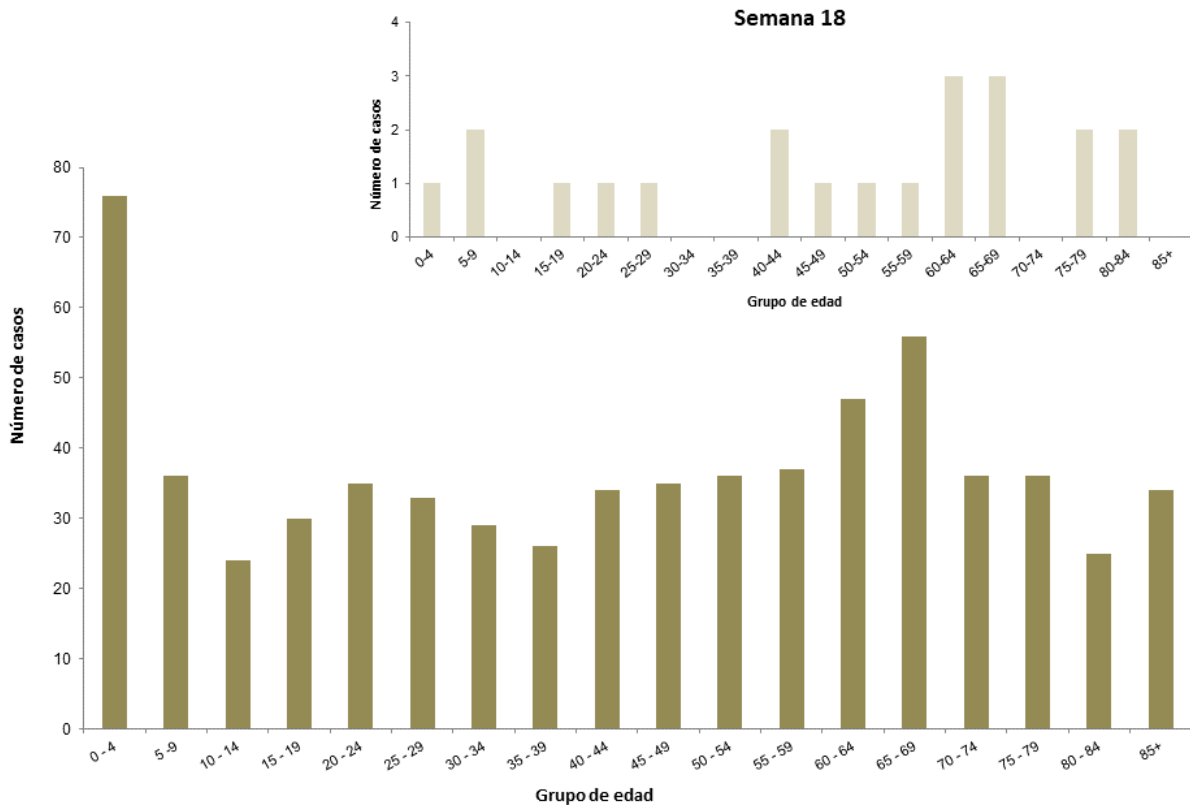




Tabla 2. Perfil de casos positivos a influenza según prueba rápida, Puerto Rico

Tipo de influenza	Número de casos		
	Semana 18	Temporada 2019 - 2020	Temporada 2020 - 2021
Influenza A	3	10,892	138
Influenza B	10	8,089	360
Influenza A & B	1	220	68
Total	14	19,201	566

Tabla 3. Hospitalizaciones por influenza según prueba rápida, Puerto Rico

Tipo de influenza	Número de hospitalizaciones		
	Semana 18	Temporada 2019 - 2020	Temporada 2020 - 2021
Influenza A	3	560	21
Influenza B	4	443	69
Influenza A & B	0	26	12
Total	7	1,029	102

Nota: Datos preliminares.