



## VIGILANCIA DE INFLUENZA DE PUERTO RICO Informe Semanal

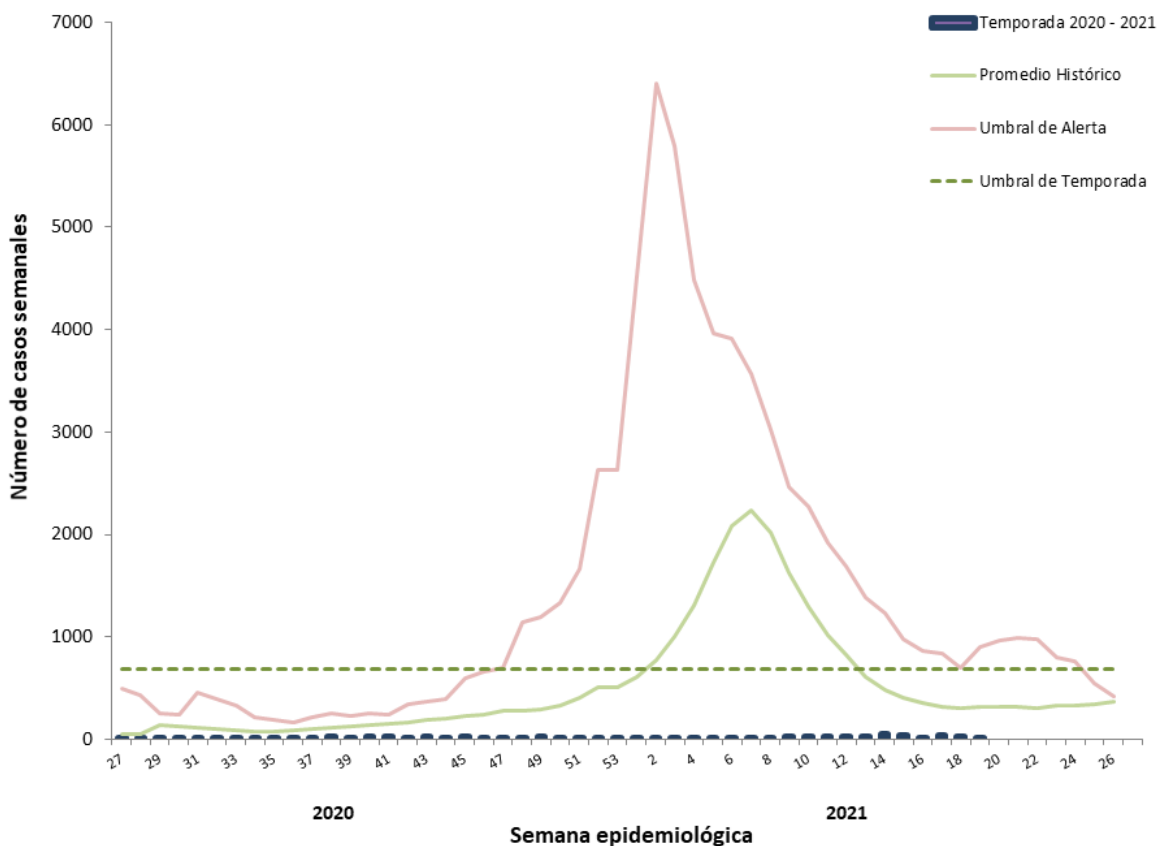
**Tabla 1. Casos totales reportados de influenza según prueba rápida para la Semana Epidemiológica 19, Temporada 2020-2021**

Influenza	Semana 19*	Temporada 2019 – 2020	Temporada 2020 – 2021**
Casos totales reportados (incluye hospitalizaciones)	18	20,230	686
Regiones de salud con tasas más altas	Bayamón	Caguas	Fajardo
Fatalidades	0	4	0
Hospitalizaciones	5	1,029	107

\*Semana 19: 9 al 15 de mayo de 2021

\*\*Temporada 2020 – 2021 comienza en la semana 27, 2020 (28 de junio 2020) y finaliza la semana 26, 2021 (26 de junio de 2021).

**Gráfica 1. Casos de influenza reportados por semana epidemiológica, Temporada 2020 – 2021**

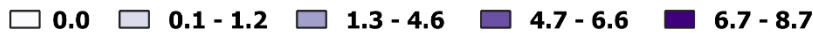




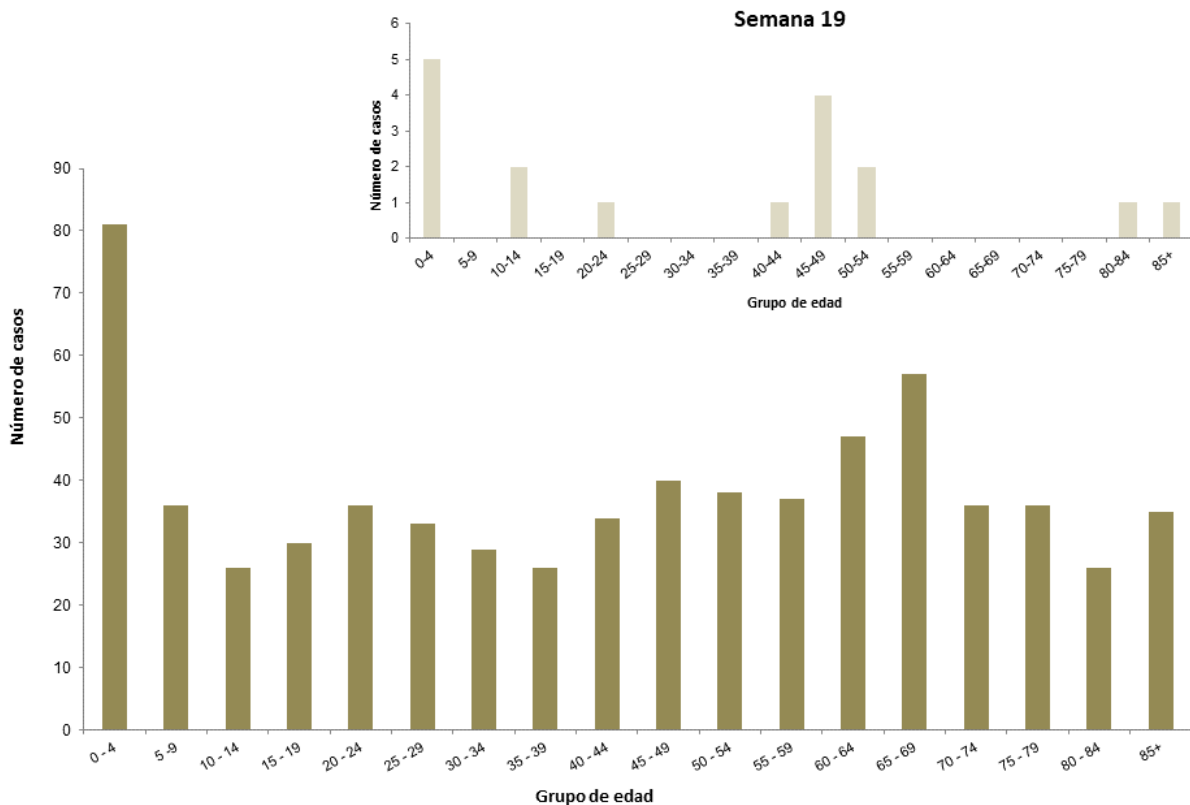
**Gráfica 2. Mapa de tasas de incidencia de influenza por municipio, semana 19**



Tasa de incidencia por cada 100,000 habitantes



**Gráfica 3. Número de casos positivos a influenza por grupo de edad, Temporada 2020-2021**





**Tabla 2. Perfil de casos positivos a influenza según prueba rápida, Puerto Rico**

Tipo de influenza	Número de casos		
	Semana 19	Temporada 2019 - 2020	Temporada 2020 - 2021
Influenza A	2	10,892	140
Influenza B	9	8,089	369
Influenza A & B	2	220	70
<b>Total</b>	<b>13</b>	<b>19,201</b>	<b>579</b>

**Tabla 3. Hospitalizaciones por influenza según prueba rápida, Puerto Rico**

Tipo de influenza	Número de hospitalizaciones		
	Semana 19	Temporada 2019 - 2020	Temporada 2020 - 2021
Influenza A	0	560	21
Influenza B	5	443	74
Influenza A & B	0	26	12
<b>Total</b>	<b>5</b>	<b>1,029</b>	<b>107</b>

Nota: Datos preliminares.