



VIGILANCIA DE INFLUENZA DE PUERTO RICO Informe Semanal

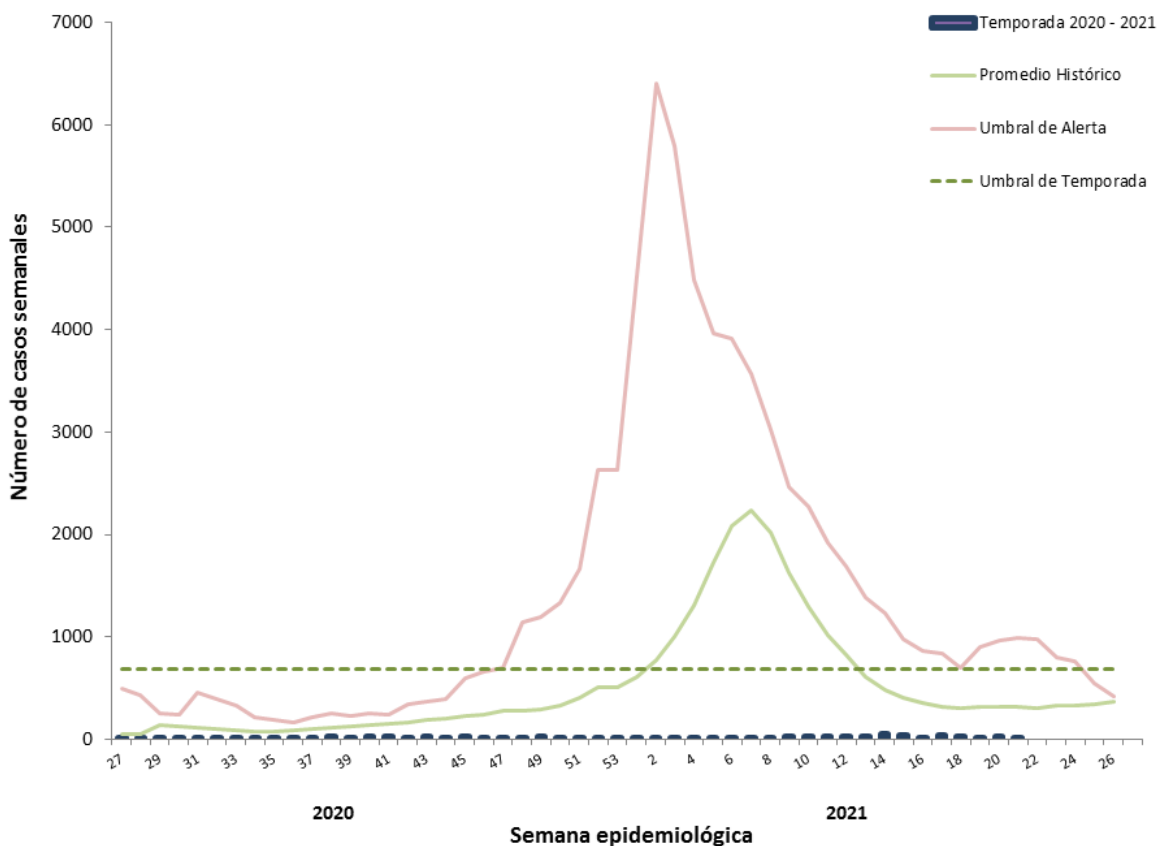
Tabla 1. Casos totales reportados de influenza según prueba rápida para la Semana Epidemiológica 21, Temporada 2020-2021

Influenza	Semana 21*	Temporada 2019 – 2020	Temporada 2020 – 2021**
Casos totales reportados (incluye hospitalizaciones)	11	20,230	720
Regiones de salud con tasas más altas	Ponce	Caguas	Fajardo
Fatalidades	0	4	0
Hospitalizaciones	5	1,029	114

*Semana 21: 23 al 29 de mayo de 2021

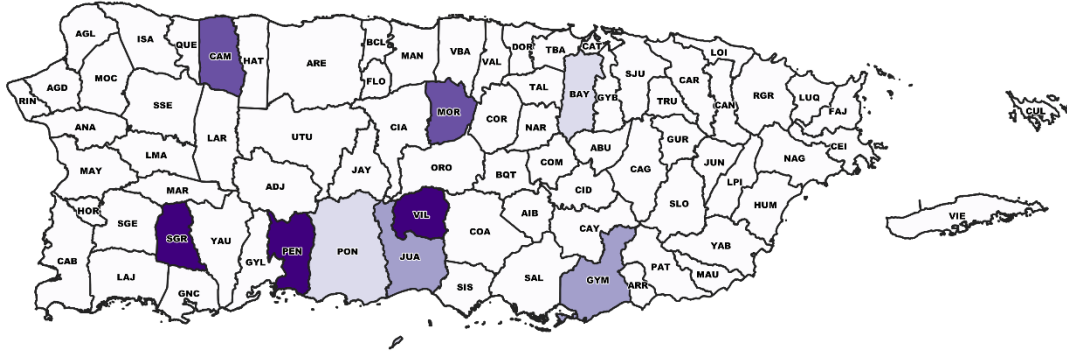
**Temporada 2020 – 2021 comienza en la semana 27, 2020 (28 de junio 2020) y finaliza la semana 26, 2021 (26 de junio de 2021).

Gráfica 1. Casos de influenza reportados por semana epidemiológica, Temporada 2020 – 2021

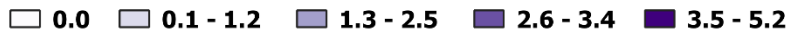




Gráfica 2. Mapa de tasas de incidencia de influenza por municipio, semana 21



Tasa de incidencia por cada 100,000 habitantes



Gráfica 3. Número de casos positivos a influenza por grupo de edad, Temporada 2020-2021

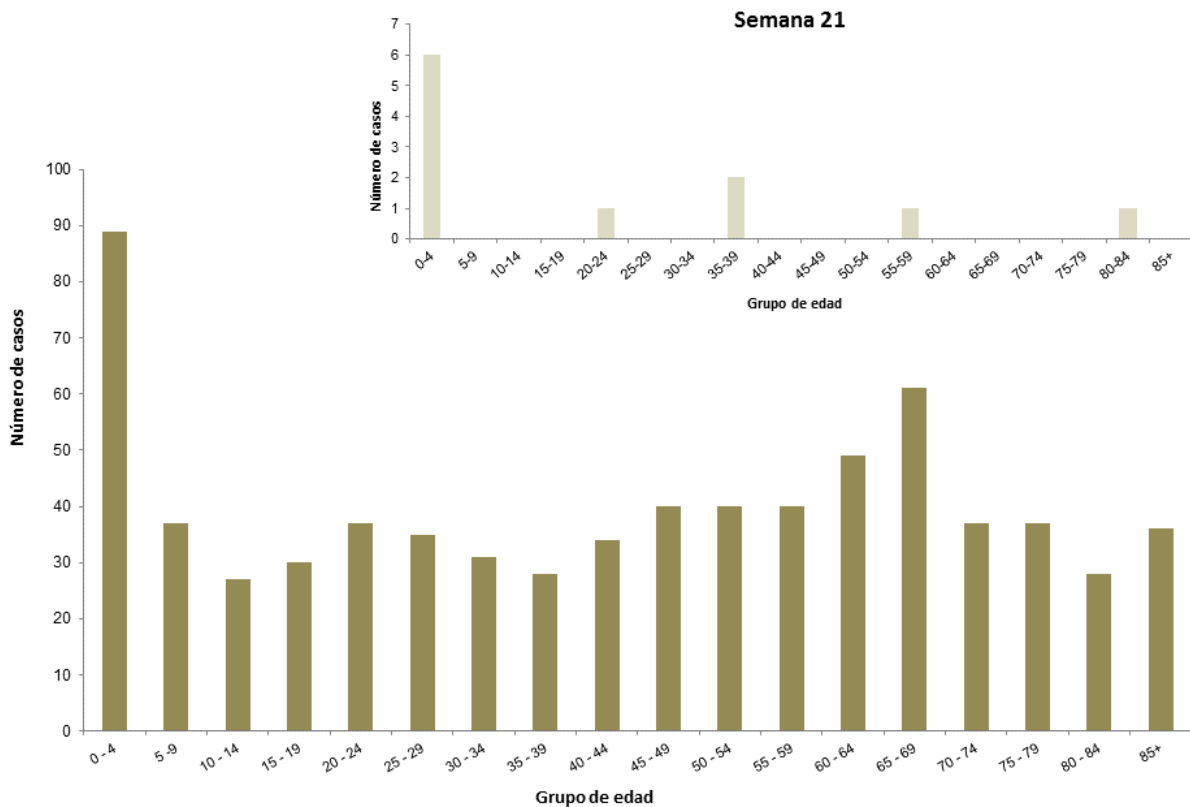




Tabla 2. Perfil de casos positivos a influenza según prueba rápida, Puerto Rico

Tipo de influenza	Número de casos		
	Semana 21	Temporada 2019 - 2020	Temporada 2020 - 2021
Influenza A	1	10,892	144
Influenza B	4	8,089	387
Influenza A & B	1	220	75
Total	6	19,201	606

Tabla 3. Hospitalizaciones por influenza según prueba rápida, Puerto Rico

Tipo de influenza	Número de hospitalizaciones		
	Semana 21	Temporada 2019 - 2020	Temporada 2020 - 2021
Influenza A	0	560	22
Influenza B	4	443	79
Influenza A & B	1	26	13
Total	5	1,029	114

Nota: Datos preliminares.