



## VIGILANCIA DE INFLUENZA DE PUERTO RICO

### Informe Semanal

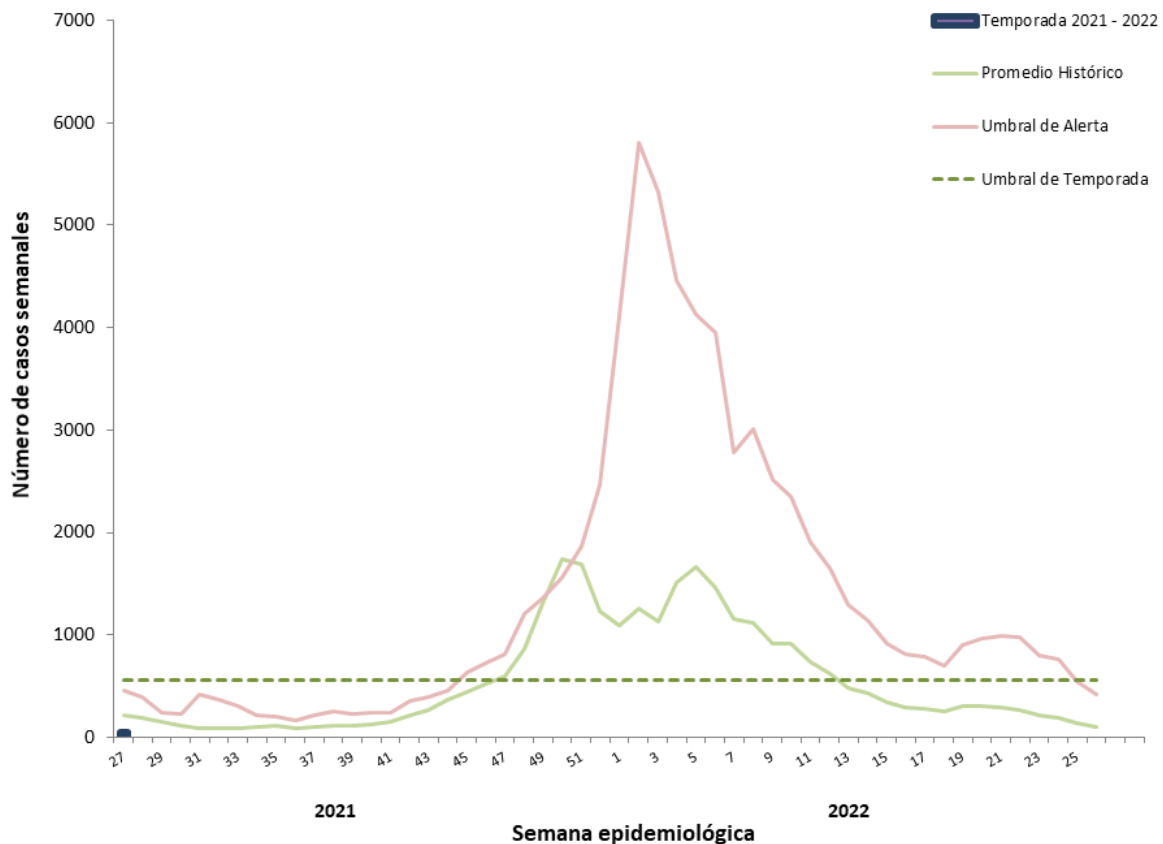
**Tabla 1. Casos totales reportados de influenza según prueba rápida para la Semana Epidemiológica 27, Temporada 2021-2022**

Influenza	Semana 27*	Temporada 2020 – 2021	Temporada 2021 – 2022**
Casos totales reportados <i>(incluye hospitalizaciones)</i>	<b>53</b>	<b>873</b>	<b>53</b>
Regiones de salud con tasas más altas	<b>Ponce</b>	<b>Fajardo</b>	<b>Ponce</b>
Fatalidades	<b>0</b>	<b>2</b>	<b>0</b>
Hospitalizaciones	<b>8</b>	<b>127</b>	<b>8</b>

\*Semana 27: 4 al 10 de julio de 2021

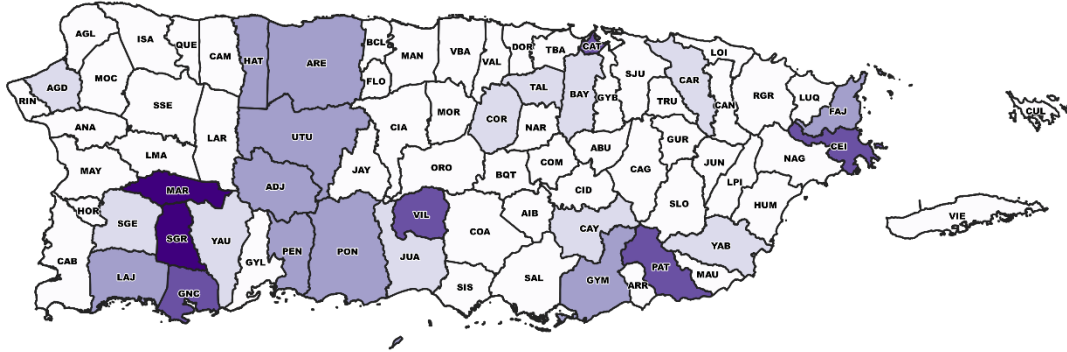
\*\*Temporada 2021 – 2022 comienza en la semana 27, 2021 (4 de julio 2021) y finaliza la semana 26, 2022 (2 de julio de 2022).

**Gráfica 1. Casos de influenza reportados por semana epidemiológica, Temporada 2021 – 2022**

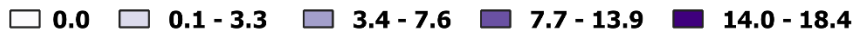




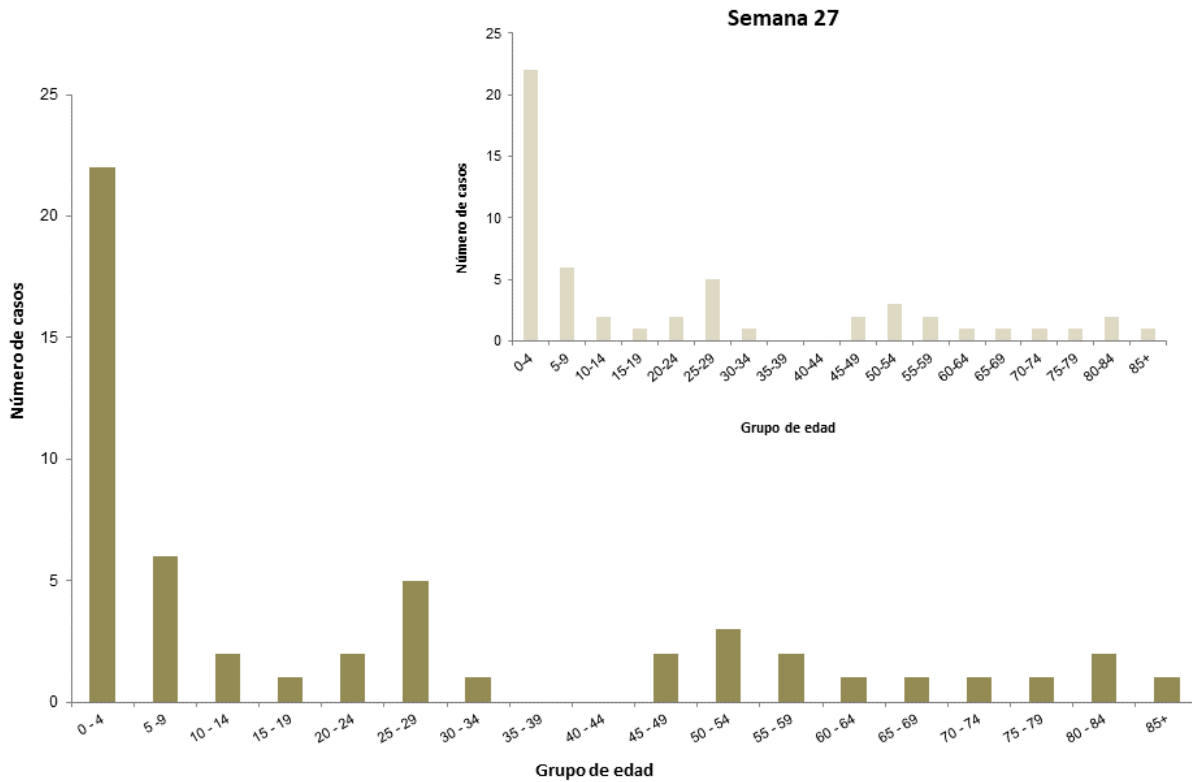
**Gráfica 2. Mapa de tasas de incidencia acumulada de influenza por municipio, semana 27, 2021**



Tasa de incidencia por cada 100,000 habitantes



**Gráfica 3. Número de casos positivos a influenza por grupo de edad, Temporada 2021-2022**





**Tabla 2. Perfil de casos positivos a influenza según prueba rápida, Puerto Rico**

Tipo de influenza	Número de casos		
	Semana 27	Temporada 2020 - 2021	Temporada 2021 - 2022
Influenza A	4	169	4
Influenza B	38	486	38
Influenza A & B	3	91	3
<b>Total</b>	<b>45</b>	<b>746</b>	<b>45</b>

**Tabla 3. Hospitalizaciones por influenza según prueba rápida, Puerto Rico**

Tipo de influenza	Número de hospitalizaciones		
	Semana 27	Temporada 2020 - 2021	Temporada 2021 - 2022
Influenza A	0	26	0
Influenza B	8	87	8
Influenza A & B	0	14	0
<b>Total</b>	<b>8</b>	<b>127</b>	<b>8</b>

Nota: Datos preliminares.