



VIGILANCIA DE INFLUENZA DE PUERTO RICO

Informe Semanal

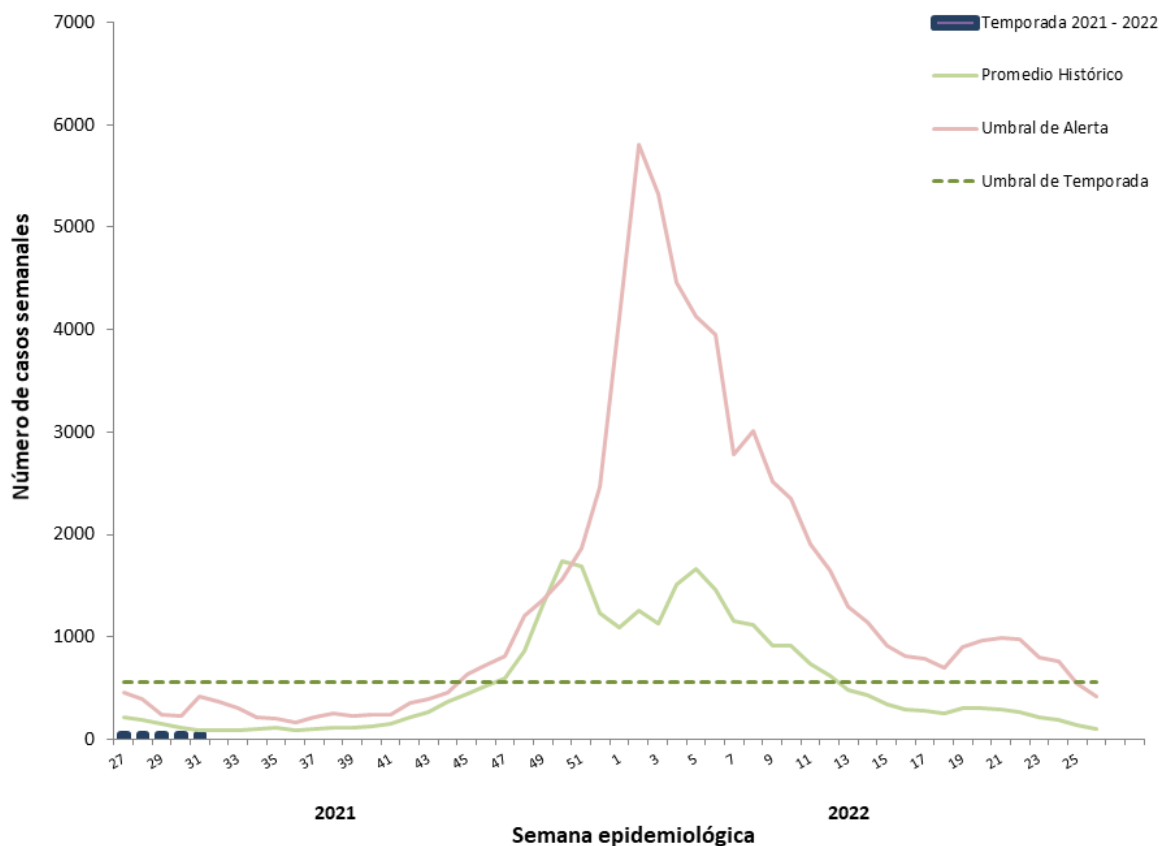
Tabla 1. Casos totales reportados de influenza según prueba rápida para la Semana Epidemiológica 31, Temporada 2021-2022

Influenza	Semana 31*	Temporada 2020 – 2021	Temporada 2021 – 2022**
Casos totales reportados <i>(incluye hospitalizaciones)</i>	56	873	262
Regiones de salud con tasas más altas	Ponce	Fajardo	Fajardo
Fatalidades	0	2	0
Hospitalizaciones	8	127	31

*Semana 31: 1 al 7 de agosto de 2021

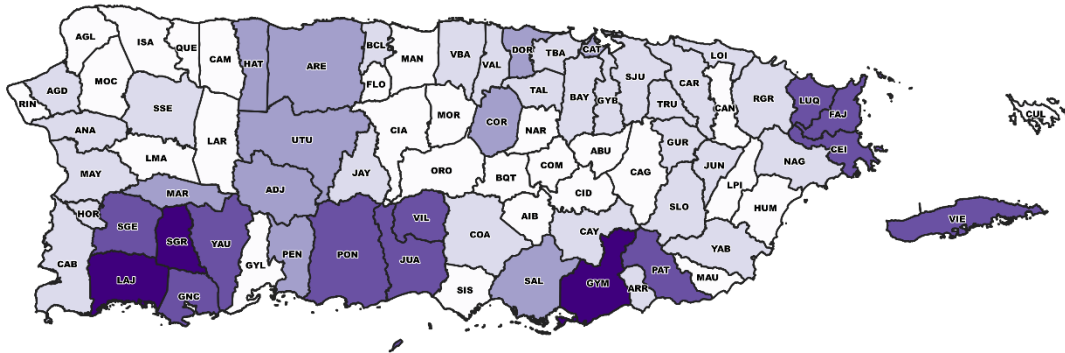
**Temporada 2021 – 2022 comienza en la semana 27, 2021 (4 de julio 2021) y finaliza la semana 26, 2022 (2 de julio de 2022).

Gráfica 1. Casos de influenza reportados por semana epidemiológica, Temporada 2021 – 2022






Gráfica 2. Mapa de tasas de incidencia acumulada de influenza por municipio, semanas 27-31, 2021



Tasa de incidencia por cada 100,000 habitantes



Gráfica 3. Número de casos positivos a influenza por grupo de edad, Temporada 2021-2022

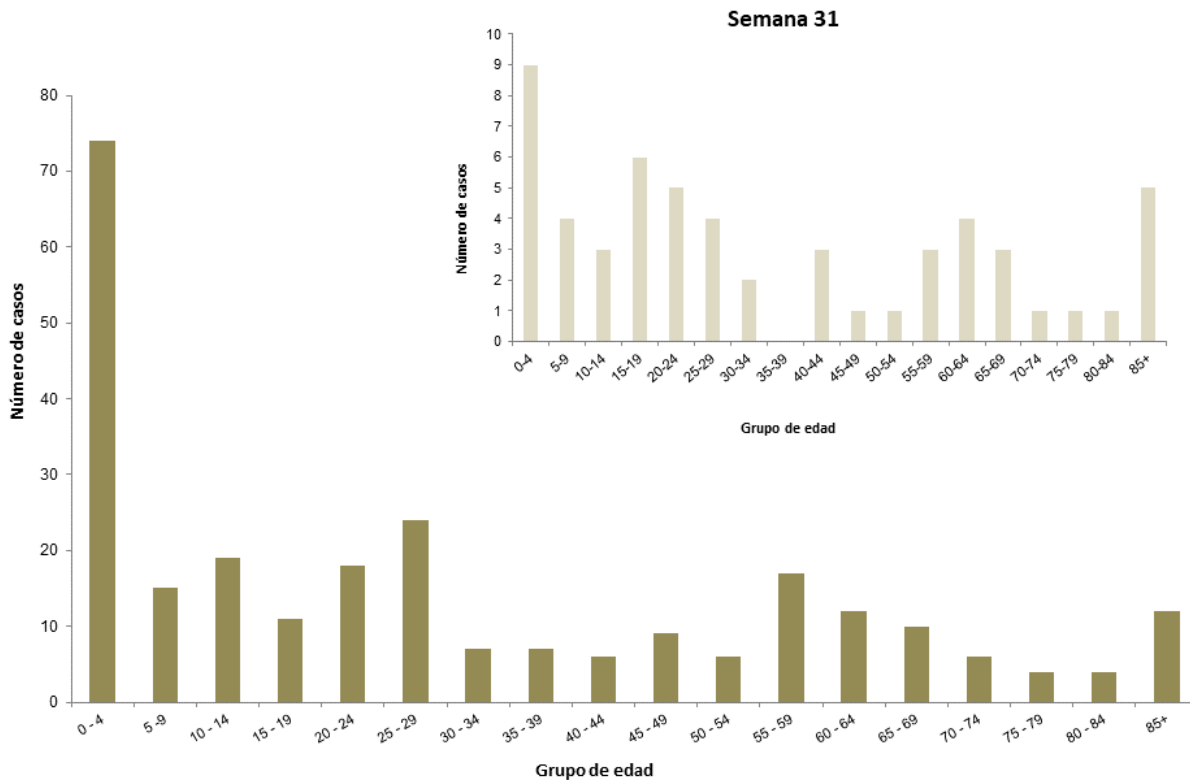




Tabla 2. Perfil de casos positivos a influenza según prueba rápida, Puerto Rico

Tipo de influenza	Número de casos		
	Semana 31	Temporada 2020 - 2021	Temporada 2021 - 2022
Influenza A	5	169	24
Influenza B	35	486	179
Influenza A & B	8	91	28
Total	48	746	231

Tabla 3. Hospitalizaciones por influenza según prueba rápida, Puerto Rico

Tipo de influenza	Número de hospitalizaciones		
	Semana 31	Temporada 2020 - 2021	Temporada 2021 - 2022
Influenza A	3	26	4
Influenza B	5	87	24
Influenza A & B	0	14	3
Total	8	127	31

Nota: Datos preliminares.