



VIGILANCIA DE INFLUENZA DE PUERTO RICO Informe Semanal

Tabla 1. Casos totales reportados de influenza según prueba rápida para la Semana Epidemiológica 46, Temporada 2021-2022

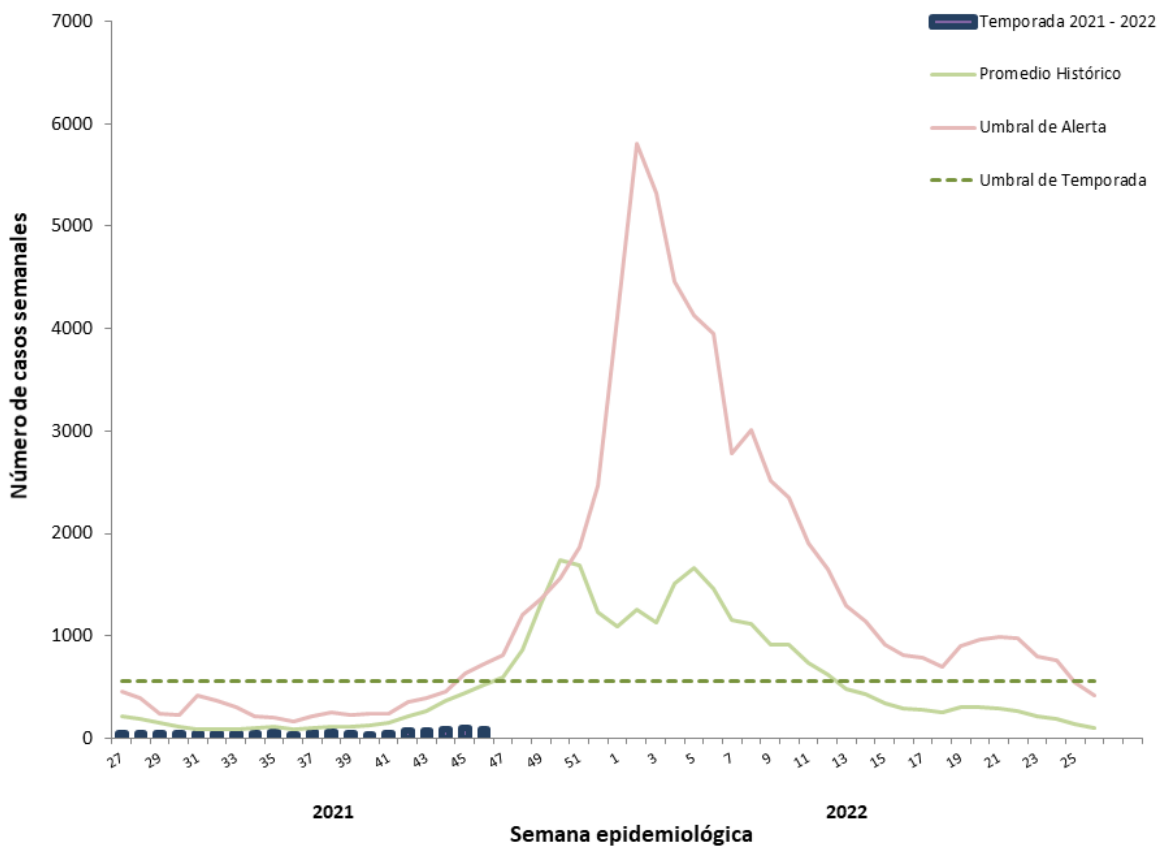
Influenza	Semana 46*	Temporada 2020 – 2021	Temporada 2021 – 2022**
Casos totales reportados (incluye hospitalizaciones)	93	845	1,182
Regiones de salud con tasas más altas	Ponce	Fajardo	Fajardo
Vacunados***	5	29	67
Fatalidades	0	2	1
Hospitalizaciones	13	127	148

*Semana 46: 14 al 20 de noviembre de 2021

**Temporada 2021 – 2022 comienza en la semana 27, 2021 (4 de julio 2021) y finaliza la semana 26, 2022 (2 de julio de 2022).

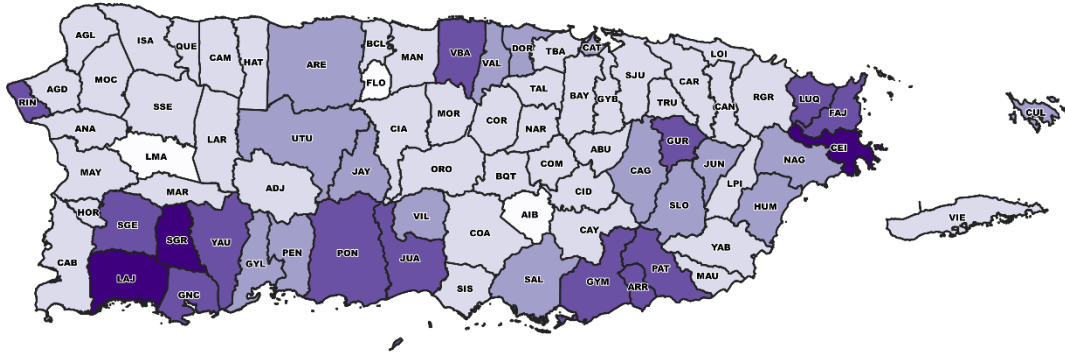
***Información verificada en la plataforma "Puerto Rico Electronic Immunization System (PREIS)".

Gráfica 1. Casos de influenza reportados por semana epidemiológica, Temporada 2021 – 2022






Gráfica 2. Mapa de tasas de incidencia acumulada de influenza por municipio, semanas 27-46, 2021



Tasa de incidencia por cada 100,000 habitantes



Gráfica 3. Número de casos positivos a influenza por grupo de edad, Temporada 2021-2022

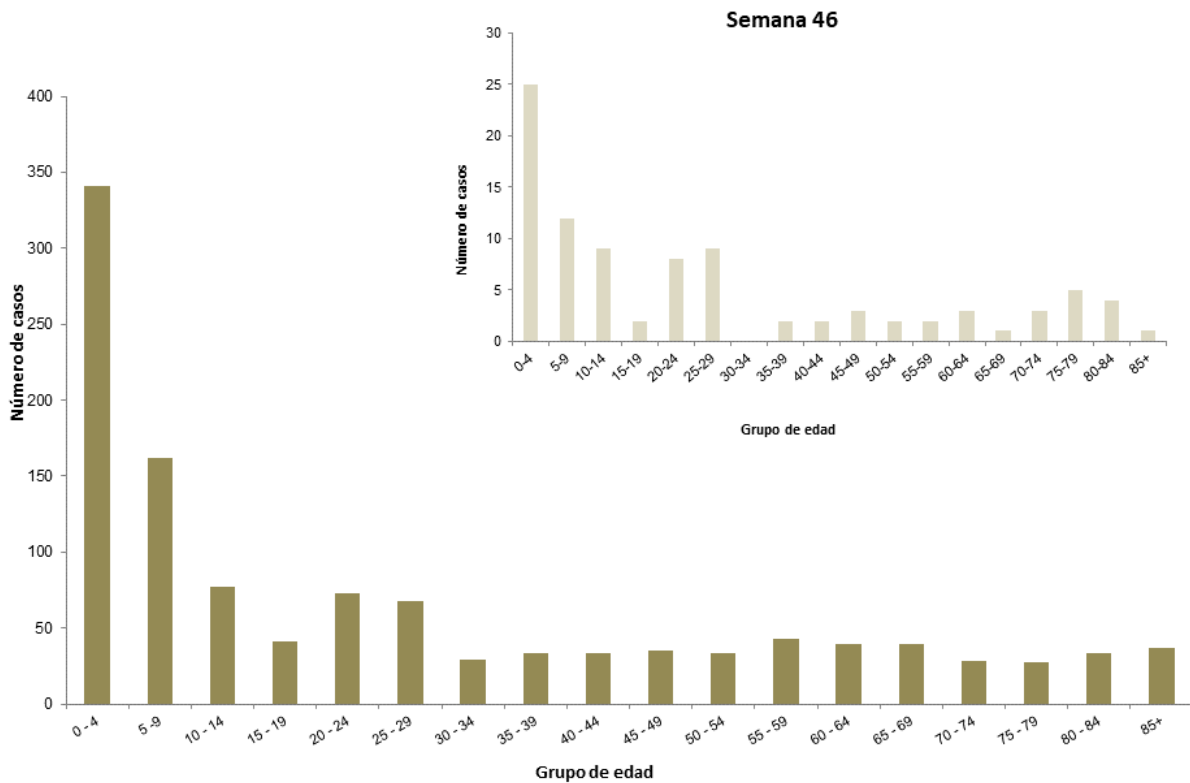




Tabla 2. Perfil de casos positivos a influenza según prueba rápida, Puerto Rico

Tipo de influenza	Número de casos		
	Semana 46	Temporada 2020 - 2021	Temporada 2021 - 2022
Influenza A	18	167	152
Influenza B	59	465	797
Influenza A & B	3	86	85
Total	80	718	1,034

Tabla 3. Hospitalizaciones por influenza según prueba rápida, Puerto Rico

Tipo de influenza	Número de hospitalizaciones		
	Semana 46	Temporada 2020 - 2021	Temporada 2021 - 2022
Influenza A	1	26	19
Influenza B	11	87	116
Influenza A & B	1	14	13
Total	13	127	148

Nota: Datos preliminares.