



VIGILANCIA DE INFLUENZA DE PUERTO RICO Informe Semanal

Tabla 1. Casos totales reportados de influenza según prueba rápida para la Semana Epidemiológica 50, Temporada 2021-2022

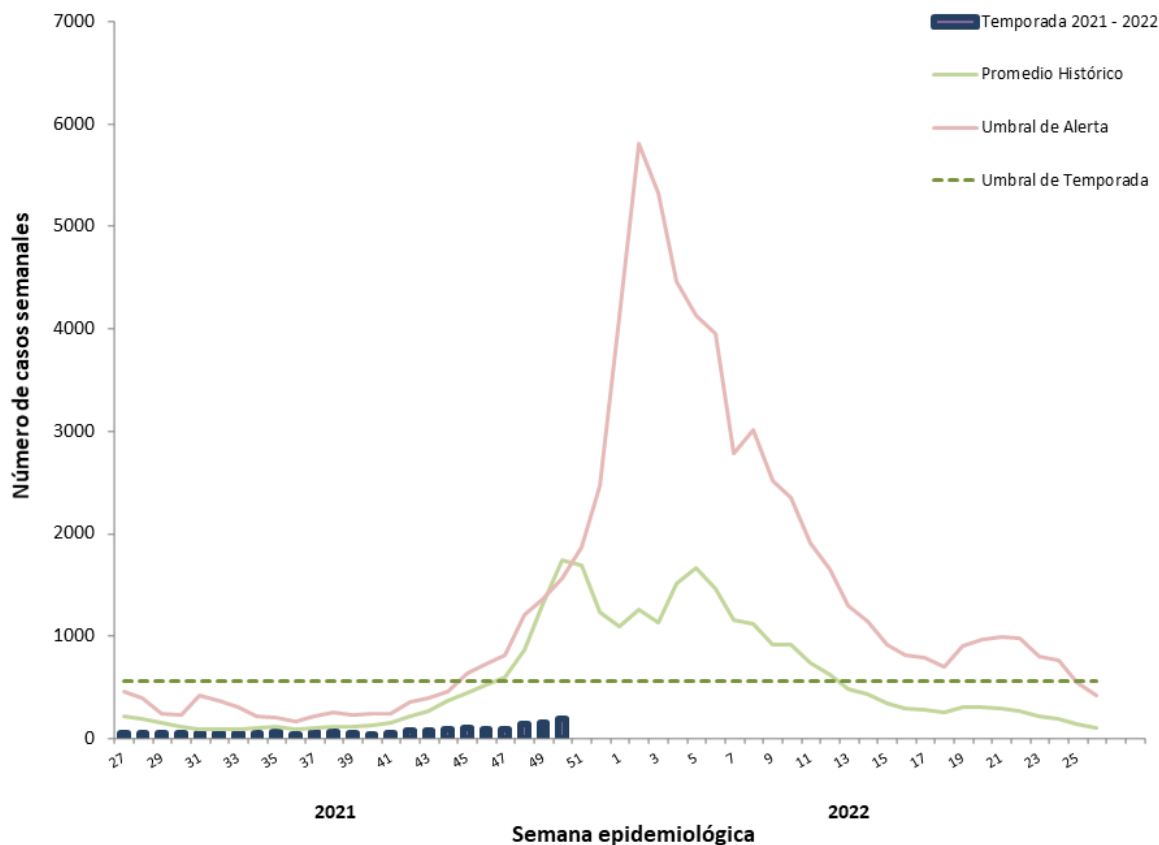
Influenza	Semana 50*	Temporada 2020 – 2021	Temporada 2021 – 2022**
Casos totales reportados <i>(incluye hospitalizaciones)</i>	195	845	1,748
Regiones de salud con tasas más altas	Ponce	Fajardo	Ponce
Vacunados***	13	29	104
Fatalidades	0	2	2
Hospitalizaciones	14	127	197

*Semana 50: 12 al 18 de diciembre de 2021

**Temporada 2021 – 2022 comienza en la semana 27, 2021 (4 de julio 2021) y finaliza la semana 26, 2022 (2 de julio de 2022).

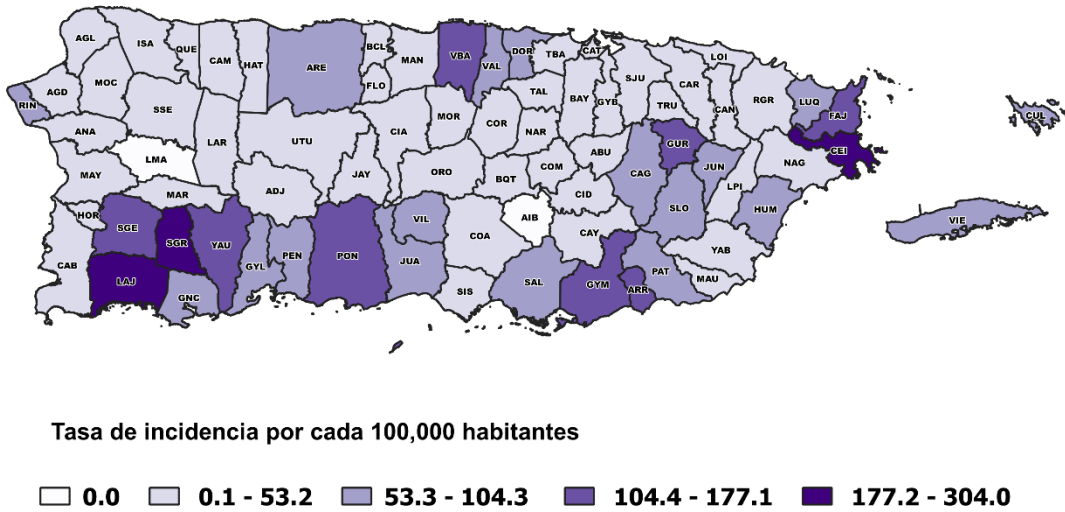
***Información verificada en la plataforma "Puerto Rico Electronic Immunization System (PREIS)".

Gráfica 1. Casos de influenza reportados por semana epidemiológica, Temporada 2021 – 2022





Gráfica 2. Mapa de tasas de incidencia acumulada de influenza por municipio, semanas 27-50, 2021



Gráfica 3. Número de casos positivos a influenza por grupo de edad, Temporada 2021-2022

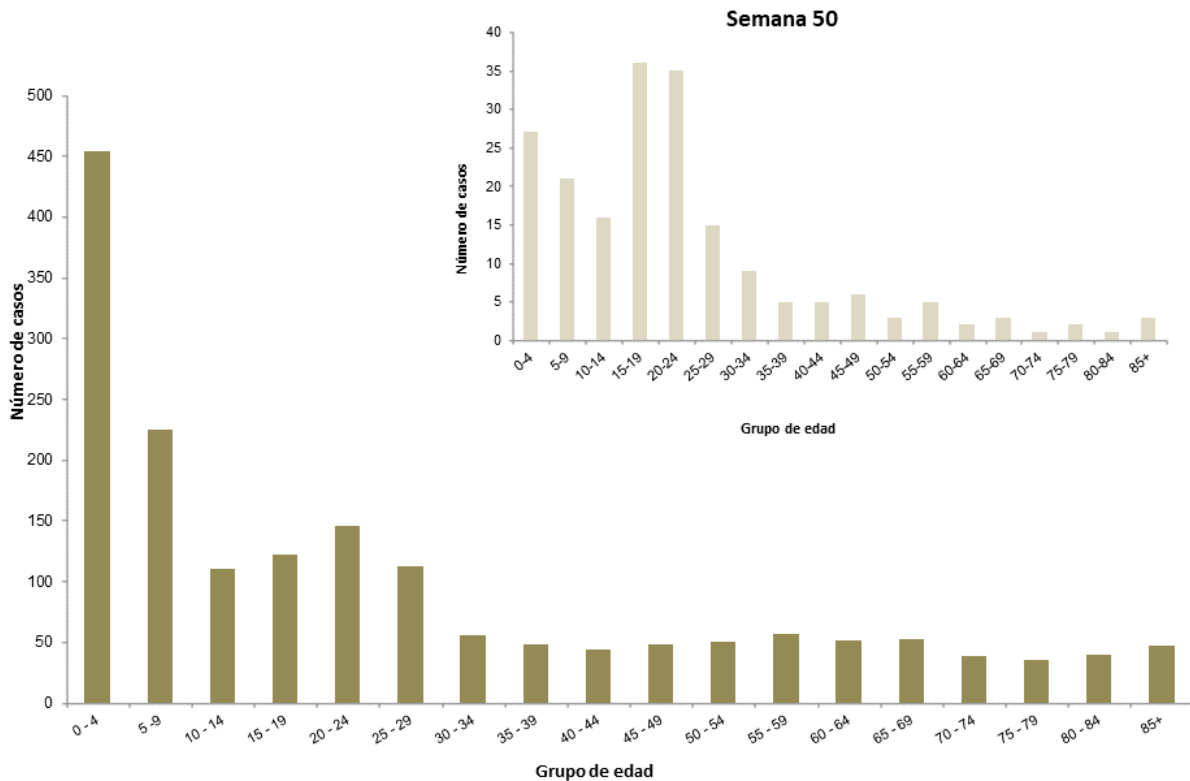




Tabla 2. Perfil de casos positivos a influenza según prueba rápida, Puerto Rico

Tipo de influenza	Número de casos		
	Semana 50	Temporada 2020 - 2021	Temporada 2021 - 2022
Influenza A	119	167	409
Influenza B	54	465	1,025
Influenza A & B	8	86	117
Total	181	718	1,551

Tabla 3. Hospitalizaciones por influenza según prueba rápida, Puerto Rico

Tipo de influenza	Número de hospitalizaciones		
	Semana 50	Temporada 2020 - 2021	Temporada 2021 - 2022
Influenza A	5	26	29
Influenza B	6	87	149
Influenza A & B	3	14	19
Total	14	127	197

Nota: Datos preliminares.