



VIGILANCIA DE INFLUENZA DE PUERTO RICO Informe Semanal

Tabla 1. Casos totales reportados de influenza según prueba rápida para la Semana Epidemiológica 51, Temporada 2021-2022

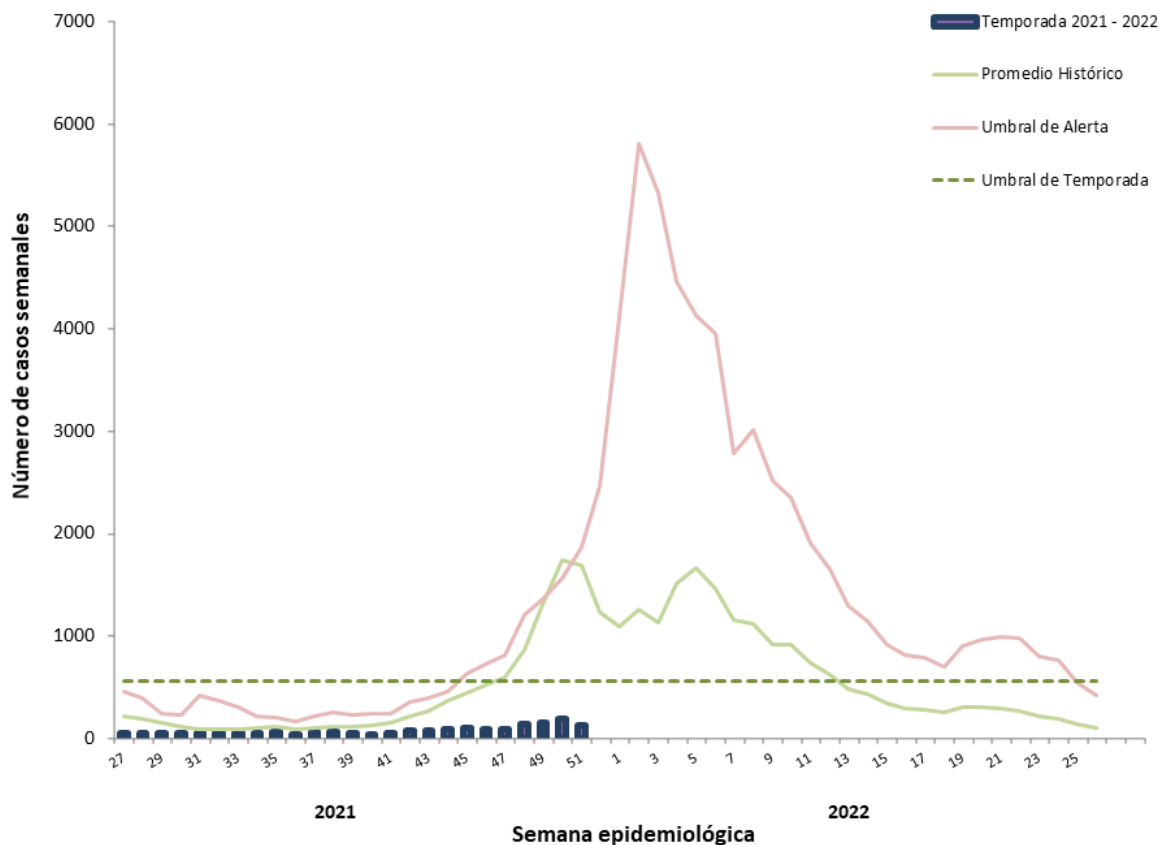
Influenza	Semana 51*	Temporada 2020 – 2021	Temporada 2021 – 2022**
Casos totales reportados <i>(incluye hospitalizaciones)</i>	125	845	1,873
Regiones de salud con tasas más altas	Ponce	Fajardo	Ponce
Vacunados***	9	29	113
Fatalidades	0	2	2
Hospitalizaciones	7	127	204

*Semana 51: 19 al 25 de diciembre de 2021

**Temporada 2021 – 2022 comienza en la semana 27, 2021 (4 de julio 2021) y finaliza la semana 26, 2022 (2 de julio de 2022).

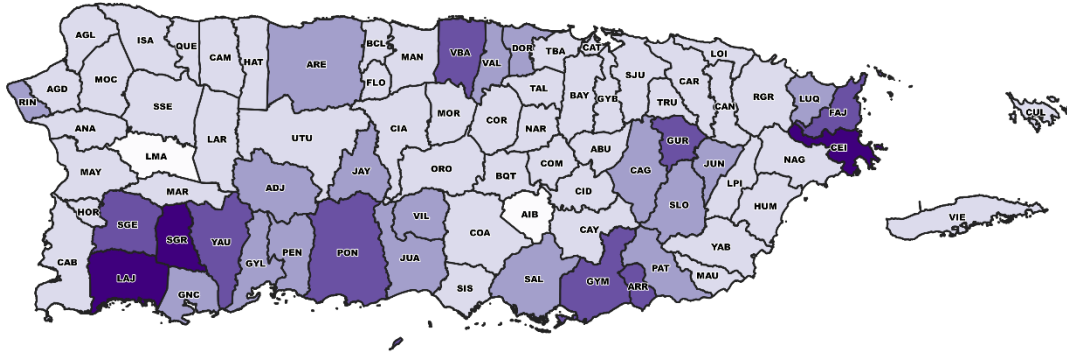
***Información verificada en la plataforma "Puerto Rico Electronic Immunization System (PREIS)".

Gráfica 1. Casos de influenza reportados por semana epidemiológica, Temporada 2021 – 2022

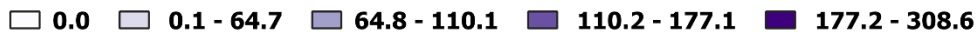




Gráfica 2. Mapa de tasas de incidencia acumulada de influenza por municipio, semanas 27-51, 2021



Tasa de incidencia por cada 100,000 habitantes



Gráfica 3. Número de casos positivos a influenza por grupo de edad, Temporada 2021-2022

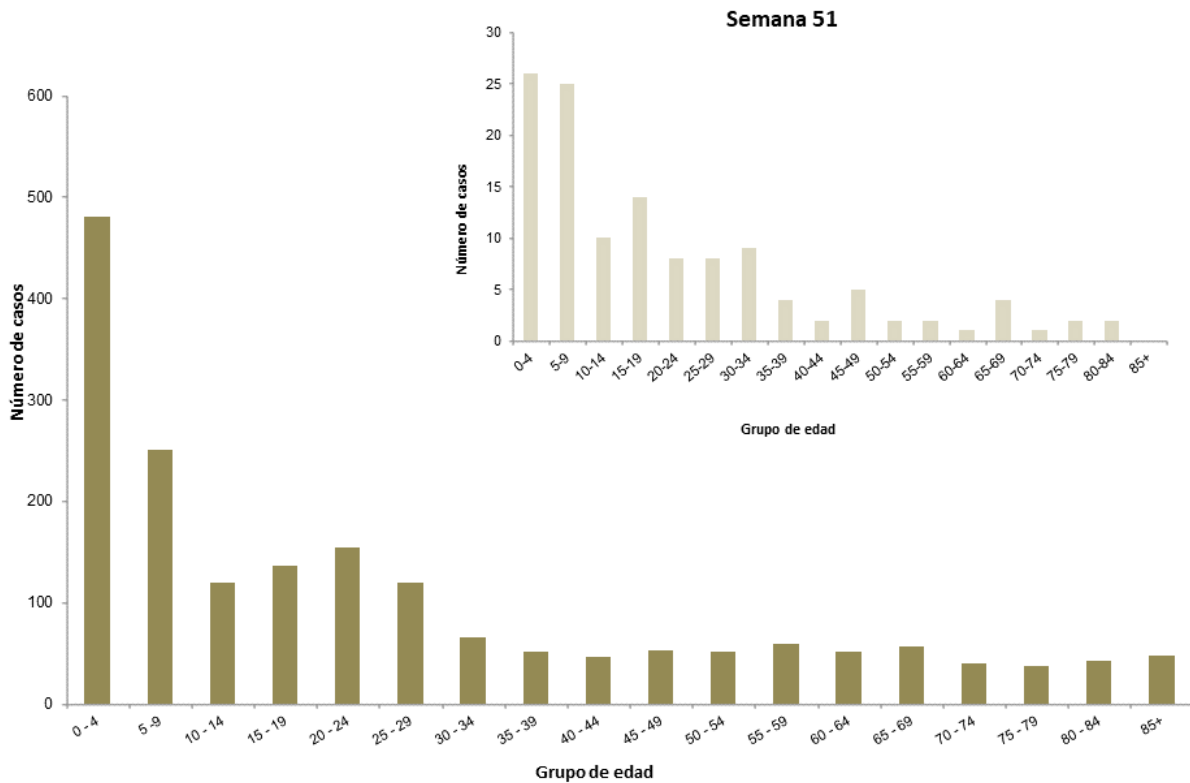




Tabla 2. Perfil de casos positivos a influenza según prueba rápida, Puerto Rico

Tipo de influenza	Número de casos		
	Semana 51	Temporada 2020 - 2021	Temporada 2021 - 2022
Influenza A	67	167	476
Influenza B	45	465	1,070
Influenza A & B	6	86	123
Total	118	718	1,669

Tabla 3. Hospitalizaciones por influenza según prueba rápida, Puerto Rico

Tipo de influenza	Número de hospitalizaciones		
	Semana 51	Temporada 2020 - 2021	Temporada 2021 - 2022
Influenza A	3	26	32
Influenza B	3	87	152
Influenza A & B	1	14	20
Total	7	127	204

Nota: Datos preliminares.