



VIGILANCIA DE INFLUENZA DE PUERTO RICO Informe Semanal

Tabla 1. Casos totales reportados de influenza según prueba rápida para la Semana Epidemiológica 3, Temporada 2021-2022

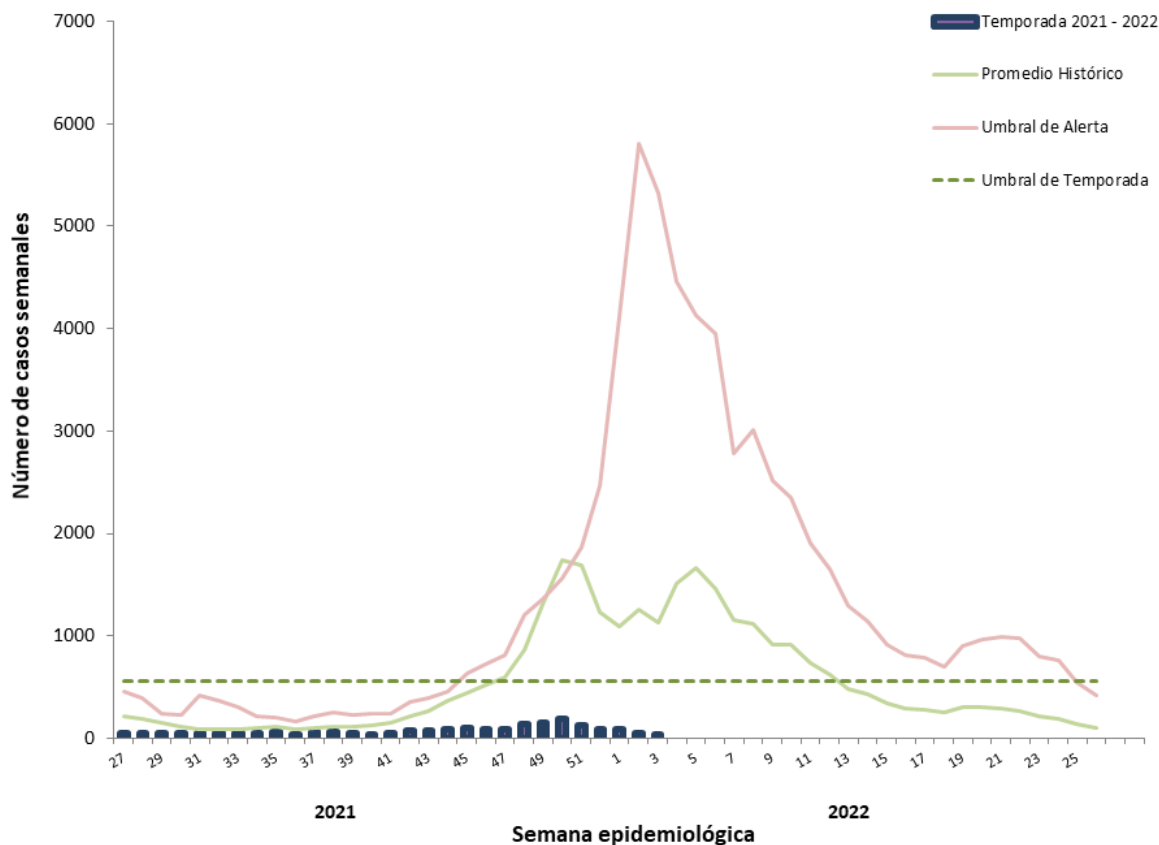
Influenza	Semana 3*	Temporada 2020 – 2021	Temporada 2021 – 2022**
Casos totales reportados (incluye hospitalizaciones)	32	845	2,139
Regiones de salud con tasas más altas	Fajardo	Fajardo	Ponce
Vacunados***	3	29	177
Fatalidades	0	2	2
Hospitalizaciones	5	127	232

*Semana 3: 16 al 22 de enero de 2022

**Temporada 2021 – 2022 comienza en la semana 27, 2021 (4 de julio 2021) y finaliza la semana 26, 2022 (2 de julio de 2022).

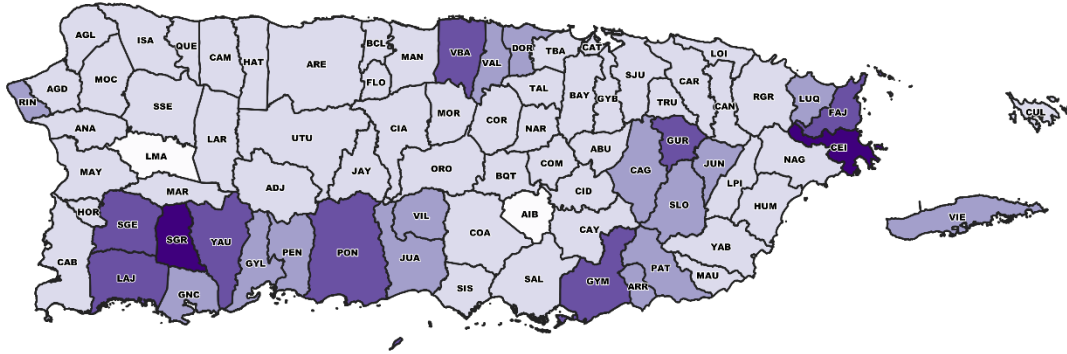
***Información verificada en la plataforma "Puerto Rico Electronic Immunization System (PREIS)".

Gráfica 1. Casos de influenza reportados por semana epidemiológica, Temporada 2021 – 2022






Gráfica 2. Mapa de tasas de incidencia acumulada de influenza por municipio, semanas 27, 2021-3, 2022.



Tasa de incidencia por cada 100,000 habitantes



Gráfica 3. Número de casos positivos a influenza por grupo de edad, Temporada 2021-2022

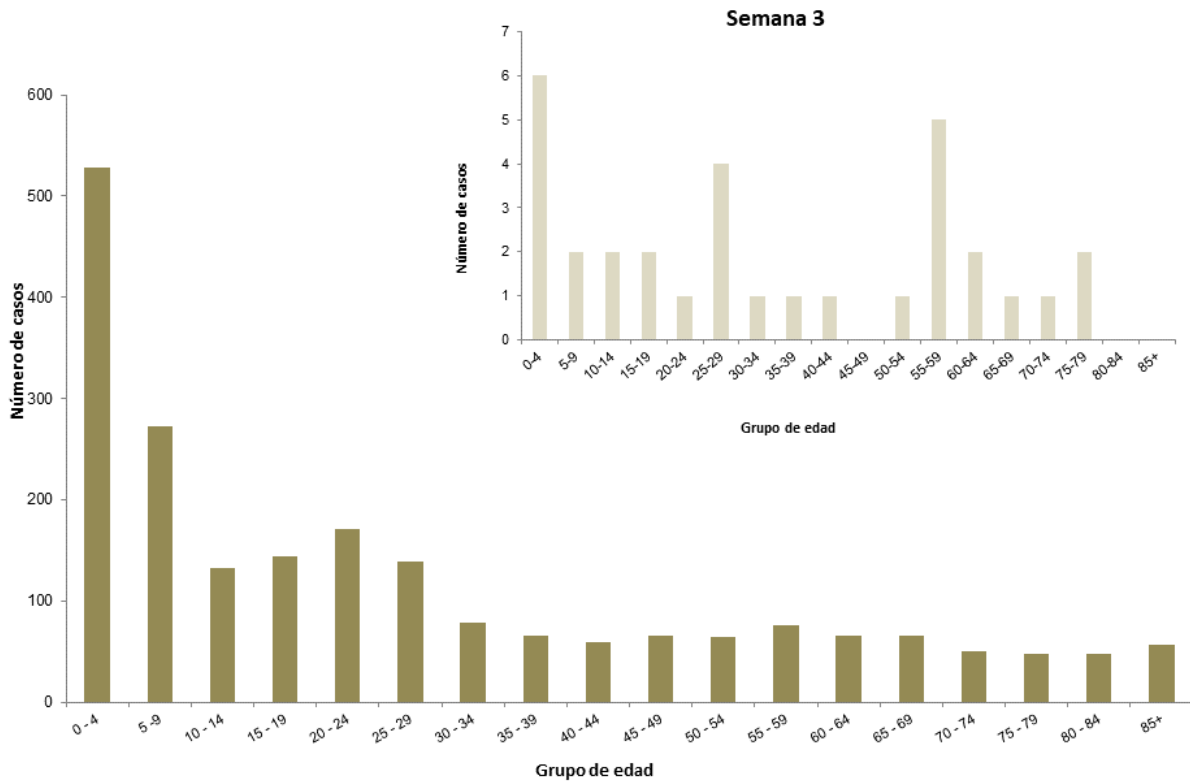




Tabla 2. Perfil de casos positivos a influenza según prueba rápida, Puerto Rico

Tipo de influenza	Número de casos		
	Semana 3	Temporada 2020 - 2021	Temporada 2021 - 2022
Influenza A	6	167	558
Influenza B	19	465	1,205
Influenza A & B	2	86	144
Total	27	718	1,907

Tabla 3. Hospitalizaciones por influenza según prueba rápida, Puerto Rico

Tipo de influenza	Número de hospitalizaciones		
	Semana 3	Temporada 2020 - 2021	Temporada 2021 - 2022
Influenza A	1	26	40
Influenza B	4	87	171
Influenza A & B	0	14	21
Total	5	127	232

Nota: Datos preliminares.