



## VIGILANCIA DE INFLUENZA DE PUERTO RICO Informe Semanal

**Tabla 1. Casos totales reportados de influenza según prueba rápida para la Semana Epidemiológica 14, Temporada 2021-2022**

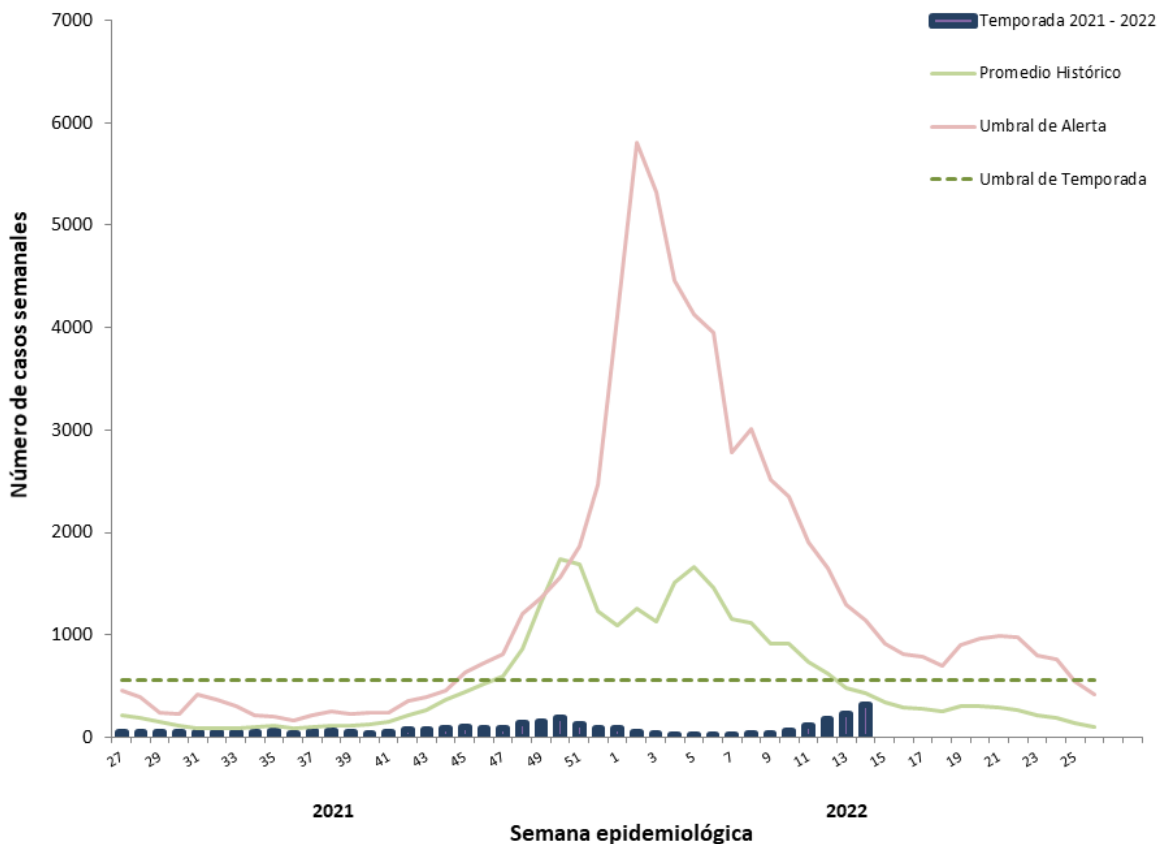
Influenza	Semana 14*	Temporada 2020 – 2021	Temporada 2021 – 2022**
Casos totales reportados <i>(incluye hospitalizaciones)</i>	<b>317</b>	<b>845</b>	<b>3,233</b>
Regiones de salud con tasas más altas	<b>Metro</b>	<b>Fajardo</b>	<b>Ponce</b>
Vacunados***	<b>25</b>	<b>29</b>	<b>278</b>
Fatalidades	<b>0</b>	<b>2</b>	<b>4</b>
Hospitalizaciones	<b>21</b>	<b>127</b>	<b>329</b>

\*Semana 14: 3 al 9 de abril de 2022

\*\*Temporada 2021 – 2022 comienza en la semana 27, 2021 (4 de julio 2021) y finaliza la semana 26, 2022 (2 de julio de 2022).

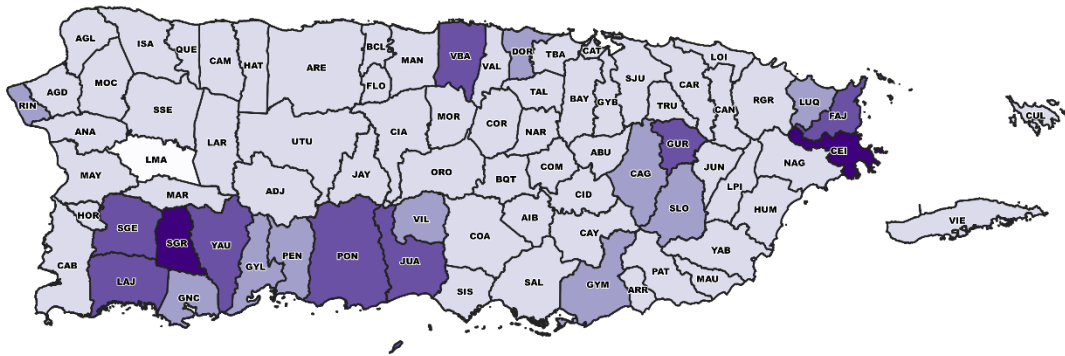
\*\*\*Información verificada en la plataforma "Puerto Rico Electronic Immunization System (PREIS)".

**Gráfica 1. Casos de influenza reportados por semana epidemiológica, Temporada 2021 – 2022**






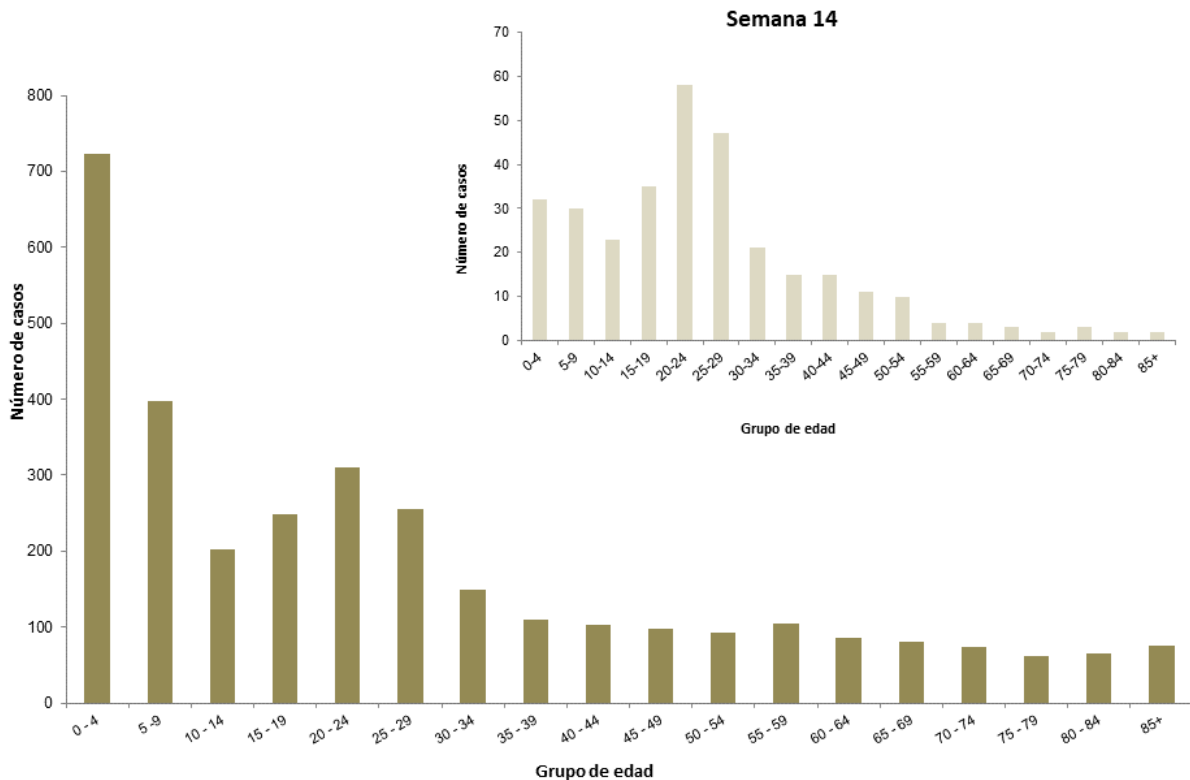
**Gráfica 2. Mapa de tasas de incidencia acumulada de influenza por municipio, semanas 27, 2021-14, 2022.**



Tasa de incidencia por cada 100,000 habitantes



**Gráfica 3. Número de casos positivos a influenza por grupo de edad, Temporada 2021-2022**





**Tabla 2. Perfil de casos positivos a influenza según prueba rápida, Puerto Rico**

Tipo de influenza	Número de casos		
	Semana 14	Temporada 2020 - 2021	Temporada 2021 - 2022
Influenza A	276	167	1,252
Influenza B	16	465	1,468
Influenza A & B	4	86	184
<b>Total</b>	<b>296</b>	<b>718</b>	<b>2,904</b>

**Tabla 3. Hospitalizaciones por influenza según prueba rápida, Puerto Rico**

Tipo de influenza	Número de hospitalizaciones		
	Semana 14	Temporada 2020 - 2021	Temporada 2021 - 2022
Influenza A	18	26	82
Influenza B	3	87	220
Influenza A & B	0	14	27
<b>Total</b>	<b>21</b>	<b>127</b>	<b>329</b>

Nota: Datos preliminares.