



VIGILANCIA DE INFLUENZA DE PUERTO RICO Informe Semanal

Tabla 1. Casos totales reportados de influenza según prueba rápida para la Semana Epidemiológica 12, Temporada 2021-2022

Influenza	Semana 12*	Temporada 2020 – 2021	Temporada 2021 – 2022**
Casos totales reportados (incluye hospitalizaciones)	180	845	2,683
Regiones de salud con tasas más altas	Metro	Fajardo	Ponce
Vacunados***	22	29	238
Fatalidades	0	2	4****
Hospitalizaciones	12	127	294

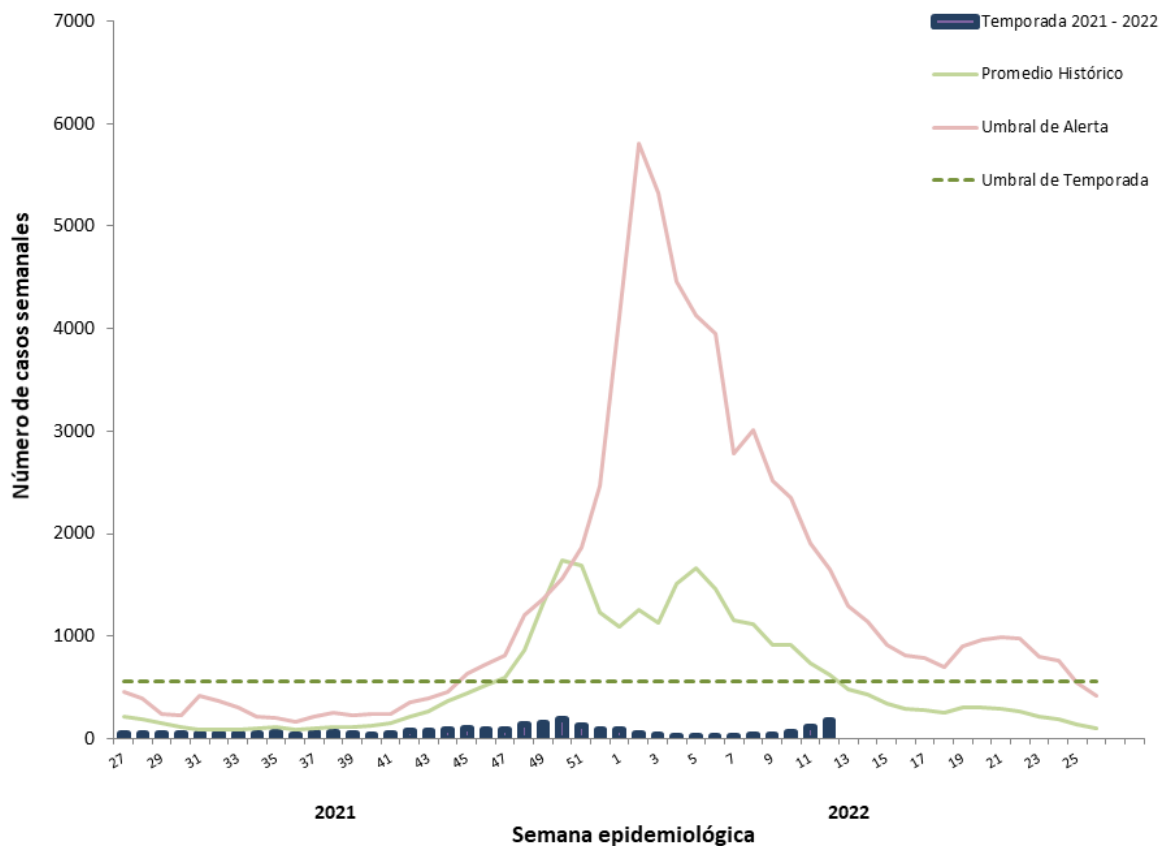
*Semana 12: 20 al 26 de marzo de 2022

**Temporada 2021 – 2022 comienza en la semana 27, 2021 (4 de julio 2021) y finaliza la semana 26, 2022 (2 de julio de 2022).

***Información verificada en la plataforma “Puerto Rico Electronic Immunization System (PREIS)”.

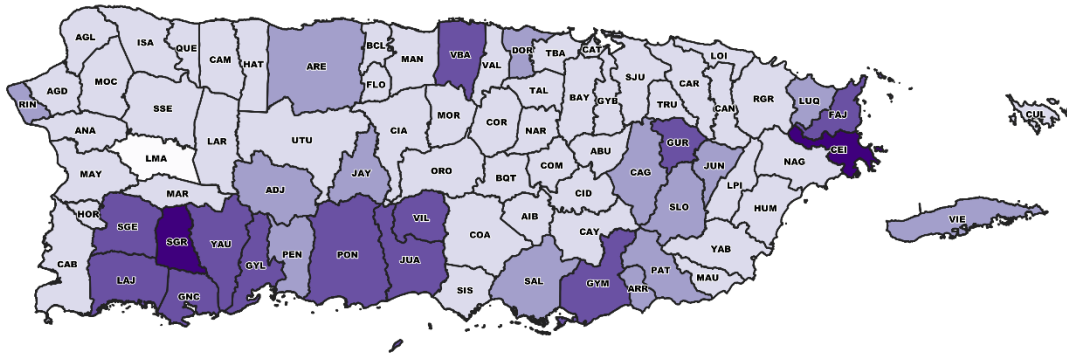
****Las dos fatalidades adicionales en este informe no corresponden a la semana epidemiológica núm. 12. El atraso en el reporte de estas fatalidades se debe a la necesidad de una evaluación clínica del expediente de los fallecidos para confirmar influenza como la causa de muerte.

Gráfica 1. Casos de influenza reportados por semana epidemiológica, Temporada 2021 – 2022

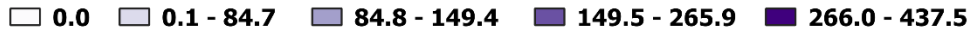




Gráfica 2. Mapa de tasas de incidencia acumulada de influenza por municipio, semanas 27, 2021-2022.



Tasa de incidencia por cada 100,000 habitantes



Gráfica 3. Número de casos positivos a influenza por grupo de edad, Temporada 2021-2022

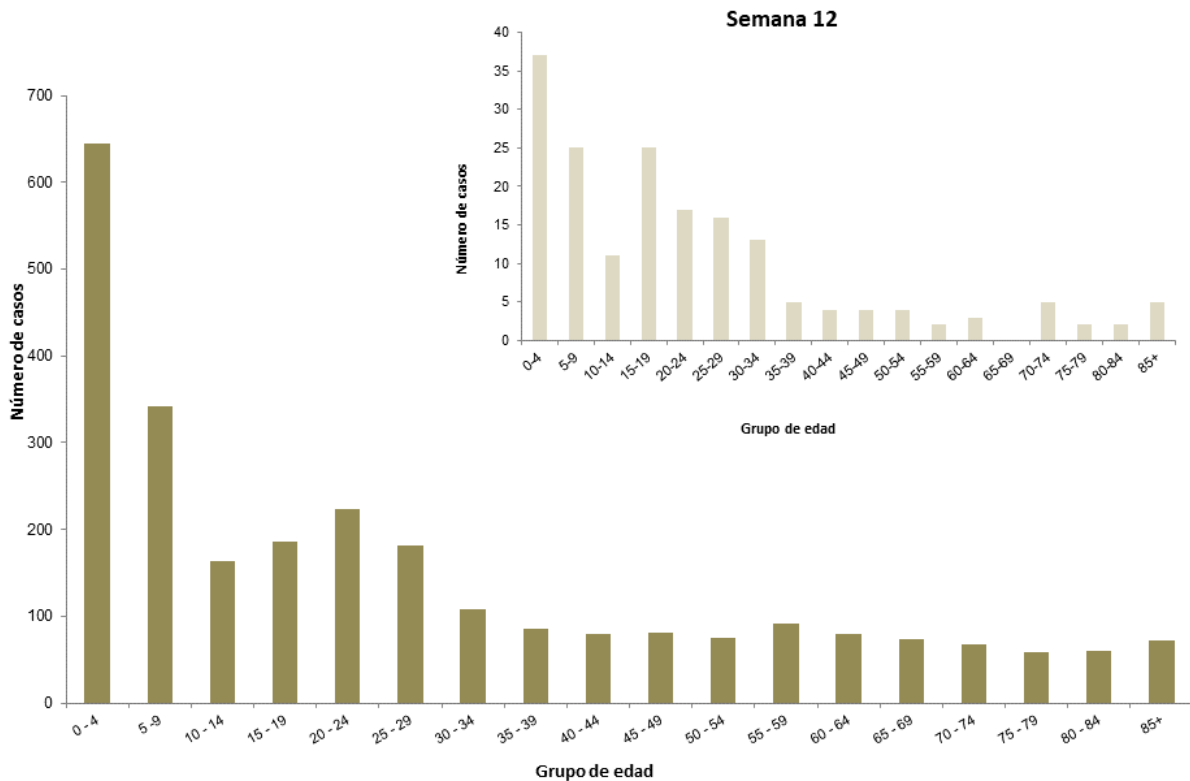




Tabla 2. Perfil de casos positivos a influenza según prueba rápida, Puerto Rico

Tipo de influenza	Número de casos		
	Semana 12	Temporada 2020 - 2021	Temporada 2021 - 2022
Influenza A	113	167	794
Influenza B	45	465	1,420
Influenza A & B	10	86	175
Total	168	718	2,389

Tabla 3. Hospitalizaciones por influenza según prueba rápida, Puerto Rico

Tipo de influenza	Número de hospitalizaciones		
	Semana 12	Temporada 2020 - 2021	Temporada 2021 - 2022
Influenza A	9	26	56
Influenza B	3	87	212
Influenza A & B	0	14	26
Total	12	127	294

Nota: Datos preliminares.