



VIGILANCIA DE INFLUENZA DE PUERTO RICO Informe Semanal

Tabla 1. Casos totales reportados de influenza según prueba rápida para la Semana Epidemiológica 18, Temporada 2021-2022

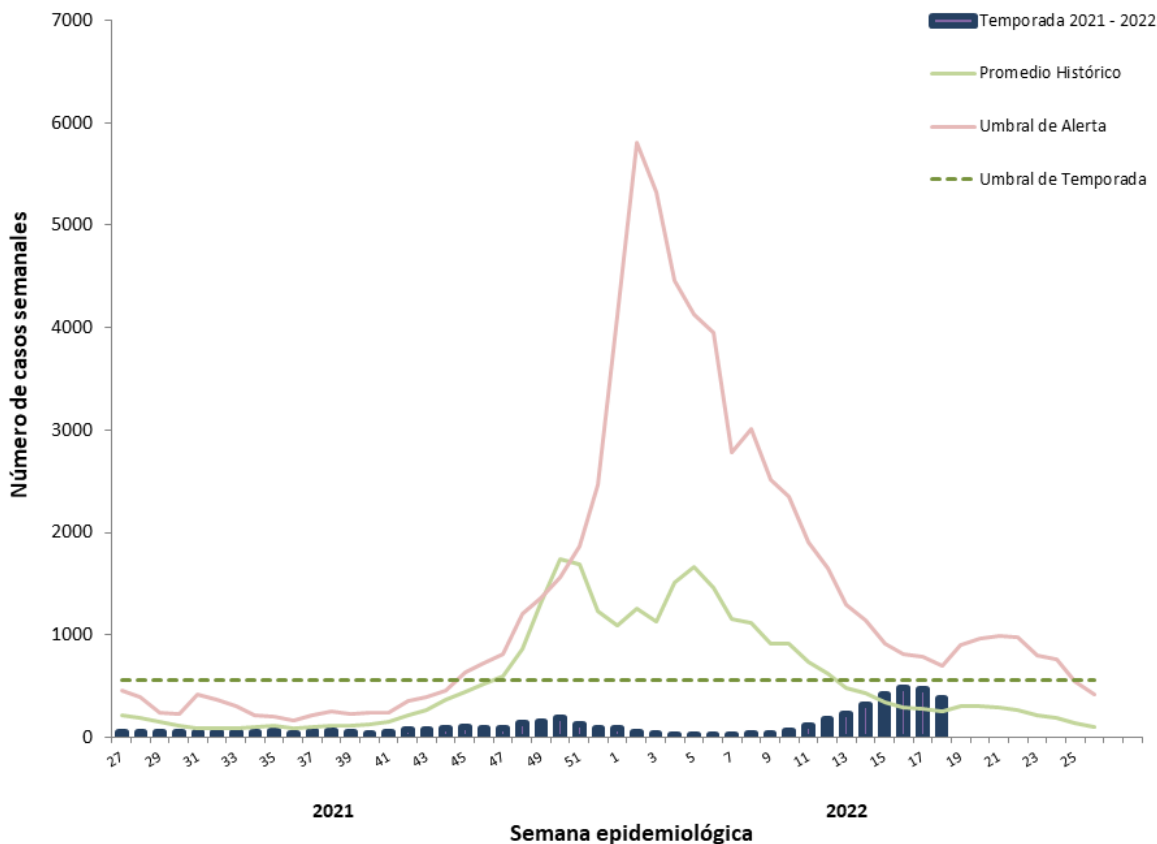
Influenza	Semana 18*	Temporada 2020 – 2021	Temporada 2021 – 2022**
Casos totales reportados <i>(incluye hospitalizaciones)</i>	386	845	4,994
Regiones de salud con tasas más altas	Arecibo	Fajardo	Ponce
Vacunados***	43	29	431
Fatalidades	0	2	4
Hospitalizaciones	9	127	399

*Semana 18: 1 al 7 de mayo de 2022

**Temporada 2021 – 2022 comienza en la semana 27, 2021 (4 de julio 2021) y finaliza la semana 26, 2022 (2 de julio de 2022).

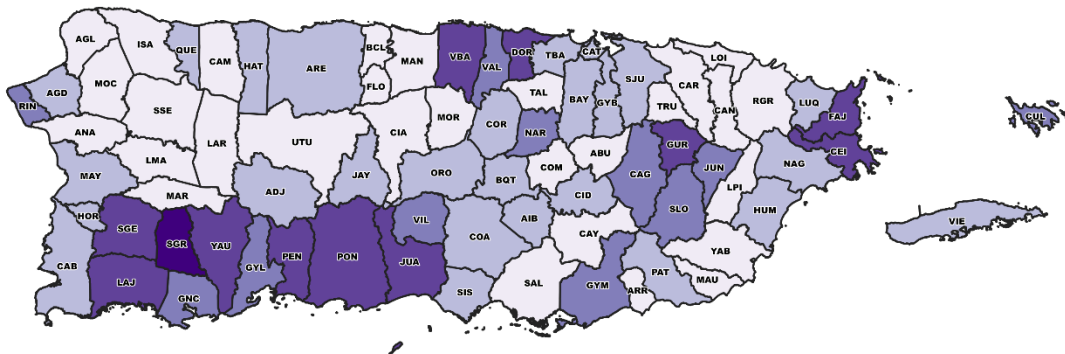
***Información verificada en la plataforma "Puerto Rico Electronic Immunization System (PREIS)".

Gráfica 1. Casos de influenza reportados por semana epidemiológica, Temporada 2021 – 2022






Gráfica 2. Mapa de tasas de incidencia acumulada de influenza por municipio, semanas 27, 2021-18, 2022



Tasa de incidencia por cada 100,000 habitantes



Gráfica 3. Número de casos positivos a influenza por grupo de edad, Temporada 2021-2022

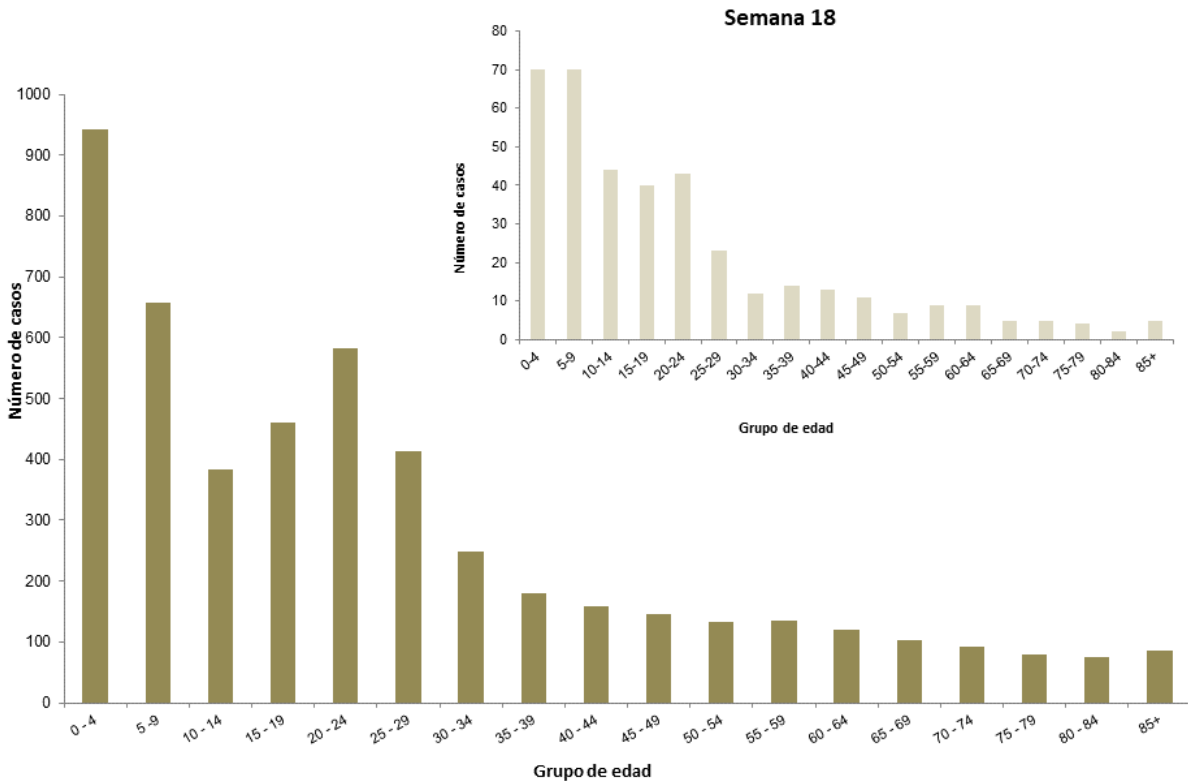




Tabla 2. Perfil de casos positivos a influenza según prueba rápida, Puerto Rico

Tipo de influenza	Número de casos		
	Semana 18	Temporada 2020 - 2021	Temporada 2021 - 2022
Influenza A	325	167	2,789
Influenza B	41	465	1,599
Influenza A & B	11	86	207
Total	377	718	4,595

Tabla 3. Hospitalizaciones por influenza según prueba rápida, Puerto Rico

Tipo de influenza	Número de hospitalizaciones		
	Semana 18	Temporada 2020 - 2021	Temporada 2021 - 2022
Influenza A	5	26	137
Influenza B	3	87	232
Influenza A & B	1	14	30
Total	9	127	399

Nota: Datos preliminares.