



VIGILANCIA DE INFLUENZA DE PUERTO RICO Informe Semanal

Tabla 1. Casos totales reportados de influenza según prueba rápida para la Semana Epidemiológica 19, Temporada 2021-2022

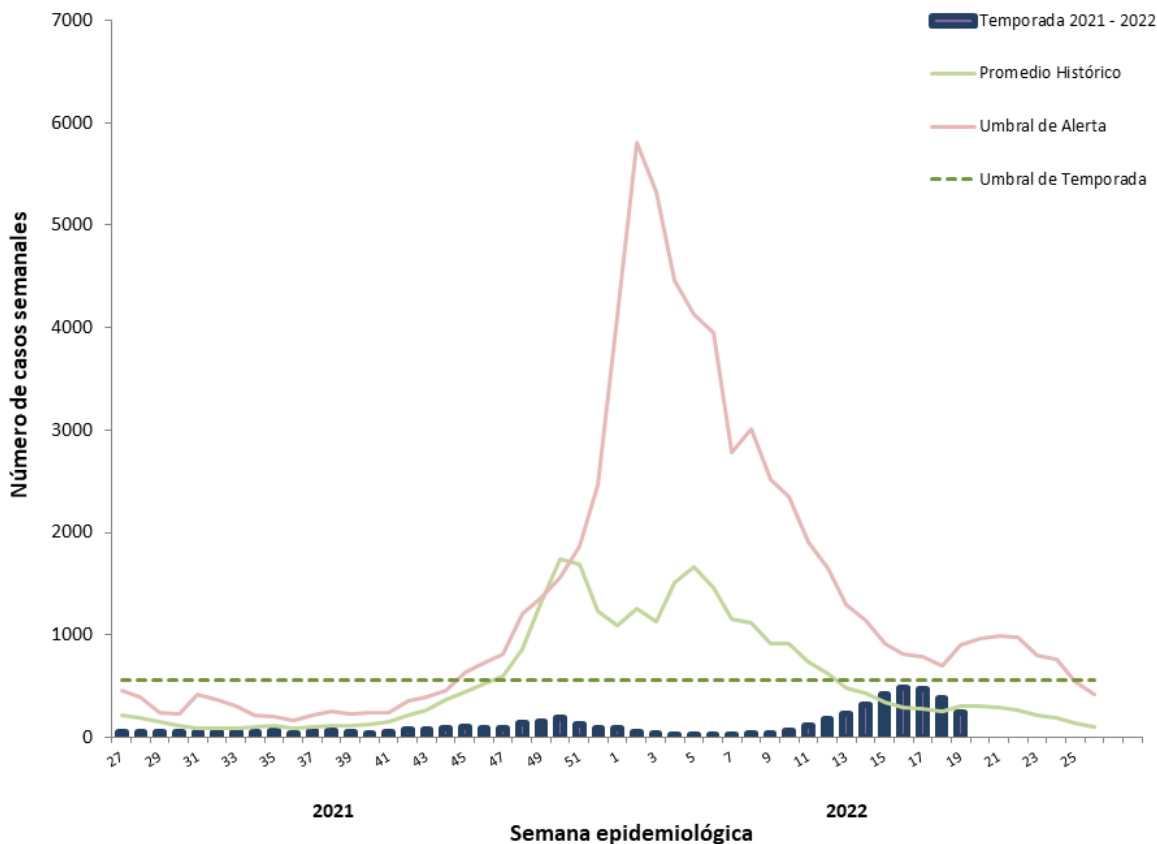
Influenza	Semana 19*	Temporada 2020 – 2021	Temporada 2021 – 2022**
Casos totales reportados (incluye hospitalizaciones)	243	845	5,237
Regiones de salud con tasas más altas	Fajardo	Fajardo	Ponce
Vacunados***	17	29	448
Fatalidades	0	2	4
Hospitalizaciones	8	127	407

*Semana 19: 8 al 14 de mayo de 2022

**Temporada 2021 – 2022 comienza en la semana 27, 2021 (4 de julio 2021) y finaliza la semana 26, 2022 (2 de julio de 2022).

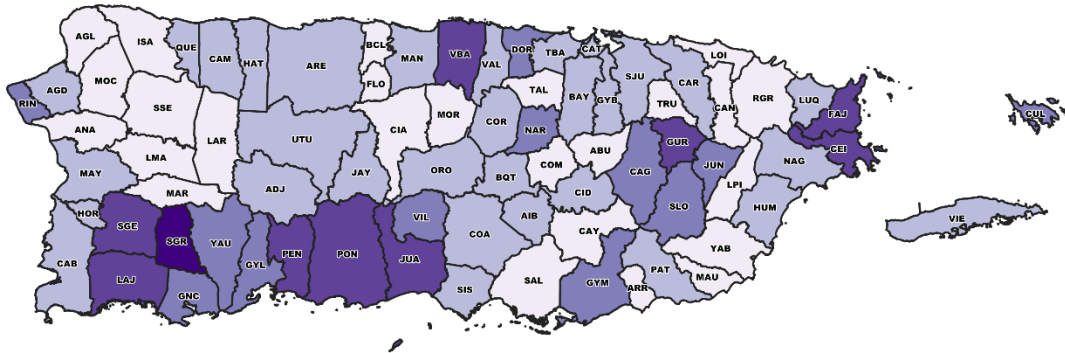
***Información verificada en la plataforma "Puerto Rico Electronic Immunization System (PREIS)".

Gráfica 1. Casos de influenza reportados por semana epidemiológica, Temporada 2021 – 2022






Gráfica 2. Mapa de tasas de incidencia acumulada de influenza por municipio, semanas 27, 2021-19, 2022



Tasa de incidencia por cada 100,000 habitantes



Gráfica 3. Número de casos positivos a influenza por grupo de edad, Temporada 2021-2022

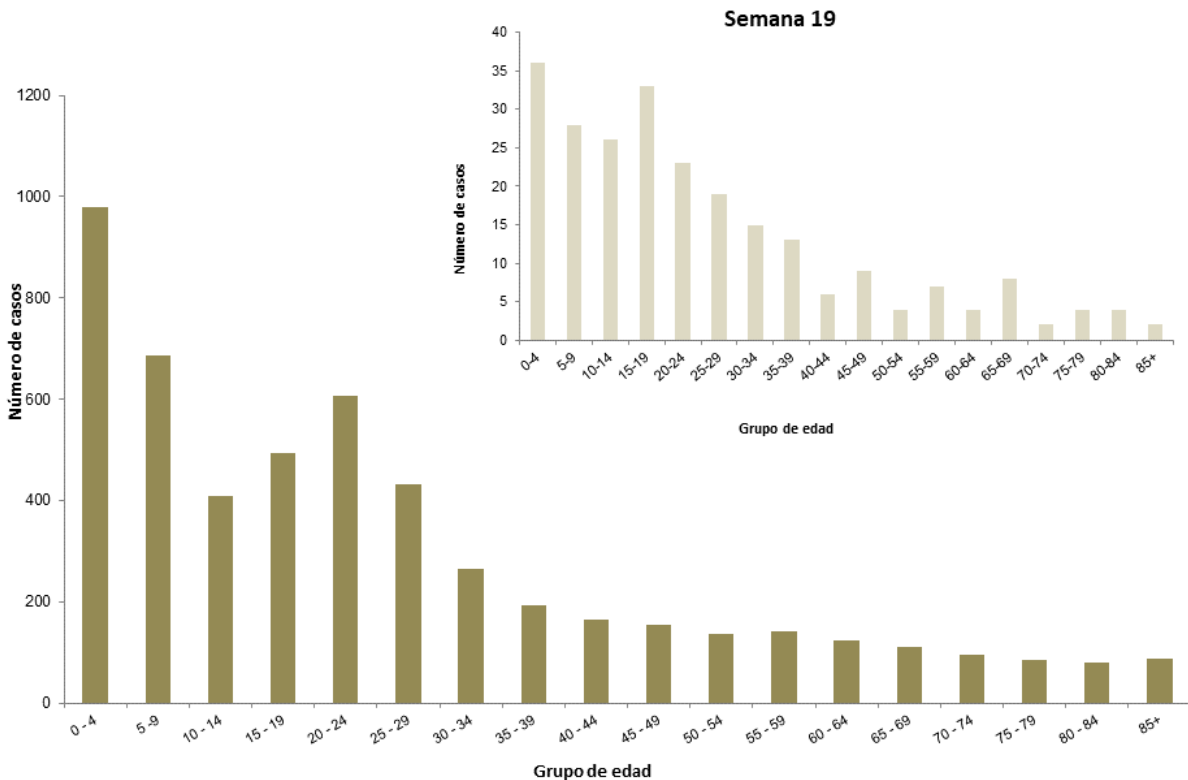




Tabla 2. Perfil de casos positivos a influenza según prueba rápida, Puerto Rico

Tipo de influenza	Número de casos		
	Semana 19	Temporada 2020 - 2021	Temporada 2021 - 2022
Influenza A	188	167	2,977
Influenza B	42	465	1,641
Influenza A & B	5	86	212
Total	235	718	4,830

Tabla 3. Hospitalizaciones por influenza según prueba rápida, Puerto Rico

Tipo de influenza	Número de hospitalizaciones		
	Semana 19	Temporada 2020 - 2021	Temporada 2021 - 2022
Influenza A	7	26	144
Influenza B	1	87	233
Influenza A & B	0	14	30
Total	8	127	407

Nota: Datos preliminares.