



VIGILANCIA DE INFLUENZA DE PUERTO RICO Informe Semanal

Tabla 1. Casos totales reportados de influenza según prueba rápida para la Semana Epidemiológica 13, Temporada 2021-2022

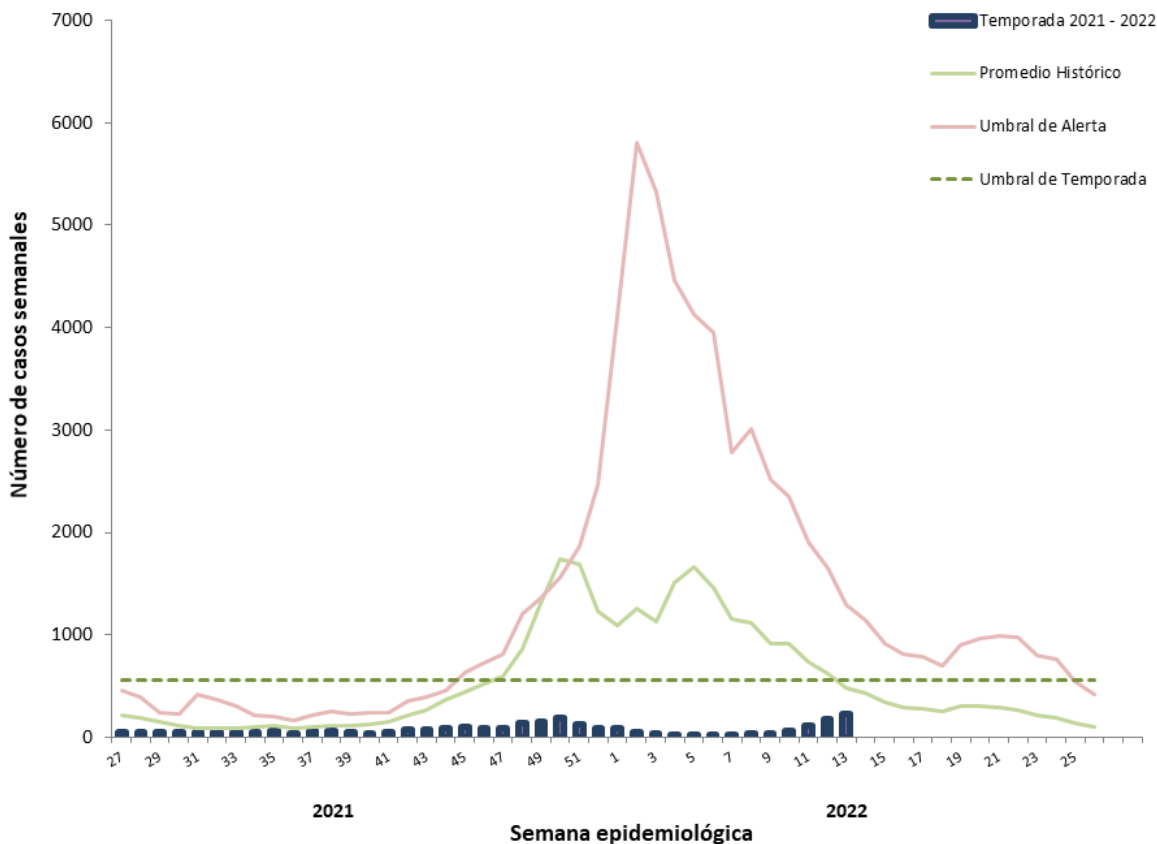
Influenza	Semana 13*	Temporada 2020 – 2021	Temporada 2021 – 2022**
Casos totales reportados <i>(incluye hospitalizaciones)</i>	233	845	2,916
Regiones de salud con tasas más altas	Bayamón	Fajardo	Ponce
Vacunados***	15	29	253
Fatalidades	0	2	4
Hospitalizaciones	14	127	308

*Semana 13: 27 de marzo al 2 de abril de 2022

**Temporada 2021 – 2022 comienza en la semana 27, 2021 (4 de julio 2021) y finaliza la semana 26, 2022 (2 de julio de 2022).

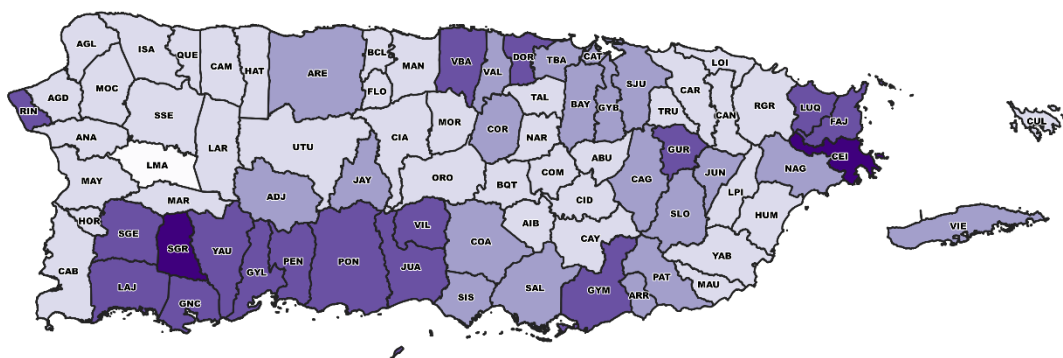
***Información verificada en la plataforma "Puerto Rico Electronic Immunization System (PREIS)".

Gráfica 1. Casos de influenza reportados por semana epidemiológica, Temporada 2021 – 2022





Gráfica 2. Mapa de tasas de incidencia acumulada de influenza por municipio, semanas 27, 2021-13, 2022.



Tasa de incidencia por cada 100,000 habitantes



Gráfica 3. Número de casos positivos a influenza por grupo de edad, Temporada 2021-2022

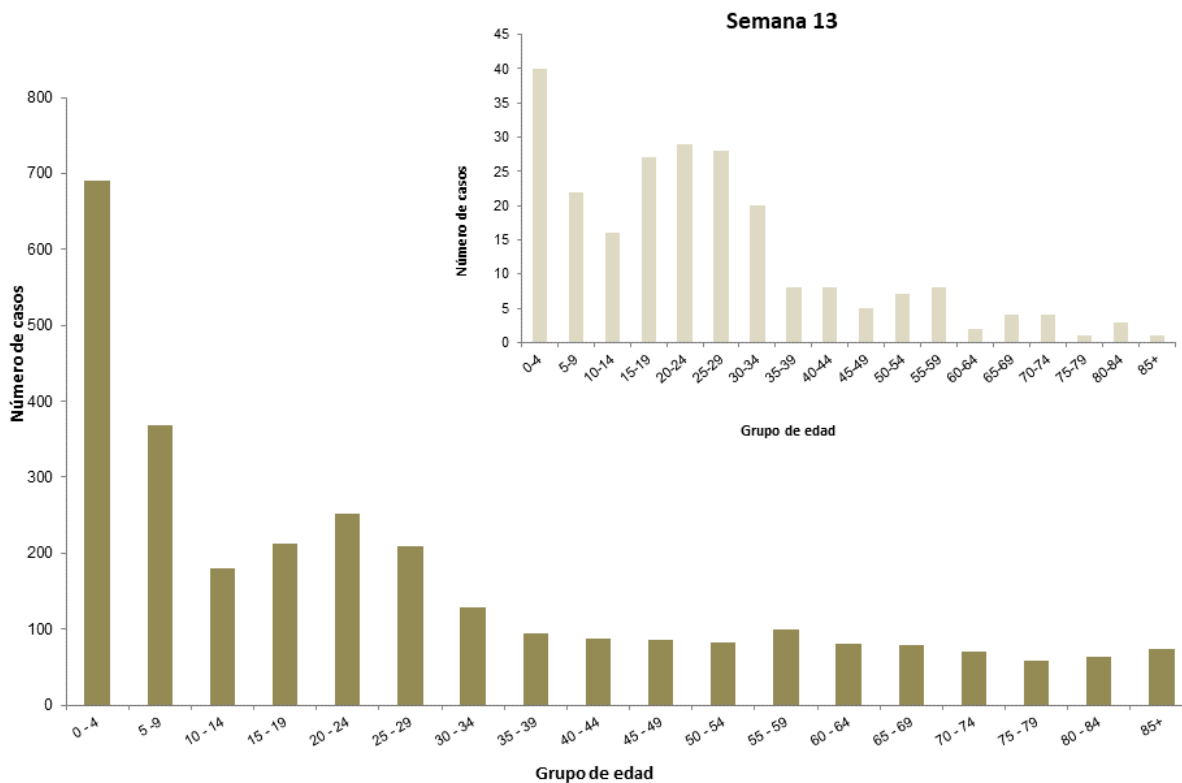




Tabla 2. Perfil de casos positivos a influenza según prueba rápida, Puerto Rico

Tipo de influenza	Número de casos		
	Semana 13	Temporada 2020 - 2021	Temporada 2021 - 2022
Influenza A	182	167	976
Influenza B	32	465	1,452
Influenza A & B	5	86	180
Total	219	718	2,608

Tabla 3. Hospitalizaciones por influenza según prueba rápida, Puerto Rico

Tipo de influenza	Número de hospitalizaciones		
	Semana 13	Temporada 2020 - 2021	Temporada 2021 - 2022
Influenza A	8	26	64
Influenza B	5	87	217
Influenza A & B	1	14	27
Total	14	127	308

Nota: Datos preliminares.