



VIGILANCIA DE INFLUENZA DE PUERTO RICO Informe Semanal

Tabla 1. Casos totales reportados de influenza según prueba rápida para la Semana Epidemiológica 21, Temporada 2021-2022

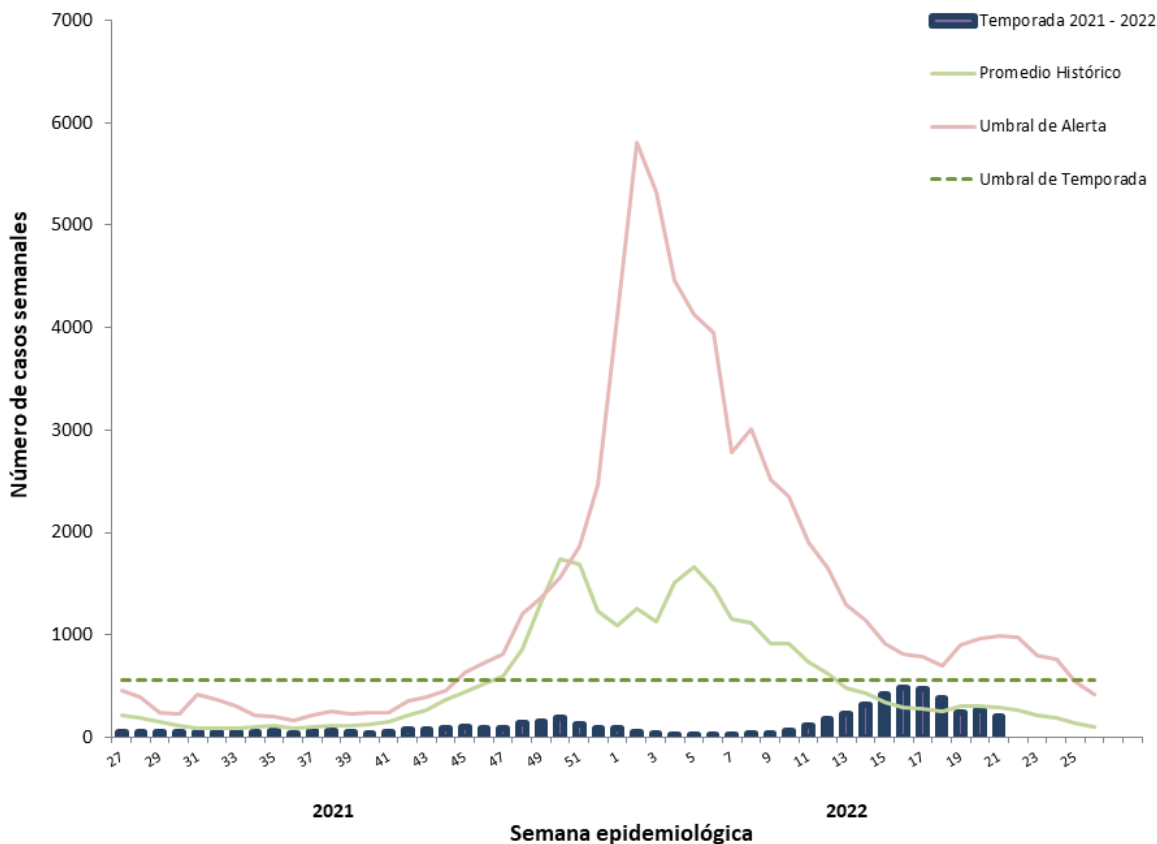
Influenza	Semana 21*	Temporada 2020 – 2021	Temporada 2021 – 2022**
Casos totales reportados (incluye hospitalizaciones)	196	845	5,702
Regiones de salud con tasas más altas	Mayagüez/Aguadilla	Fajardo	Ponce
Vacunados***	12	29	489
Fatalidades	0	2	4
Hospitalizaciones	7	127	425

*Semana 21: 22 al 28 de mayo de 2022

**Temporada 2021 – 2022 comienza en la semana 27, 2021 (4 de julio 2021) y finaliza la semana 26, 2022 (2 de julio de 2022).

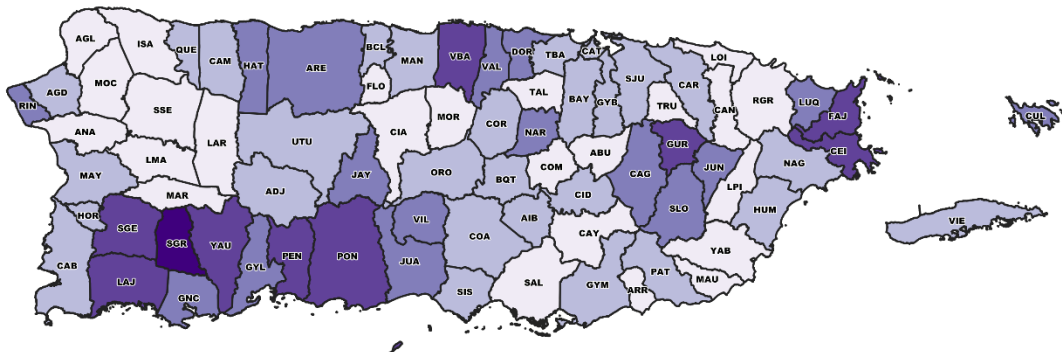
***Información verificada en la plataforma "Puerto Rico Electronic Immunization System (PREIS)".

Gráfica 1. Casos de influenza reportados por semana epidemiológica, Temporada 2021 – 2022

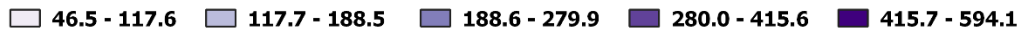




Gráfica 2. Mapa de tasas de incidencia acumulada de influenza por municipio, semanas 27, 2021-21, 2022



Tasa de incidencia por cada 100,000 habitantes



Gráfica 3. Número de casos positivos a influenza por grupo de edad, Temporada 2021-2022

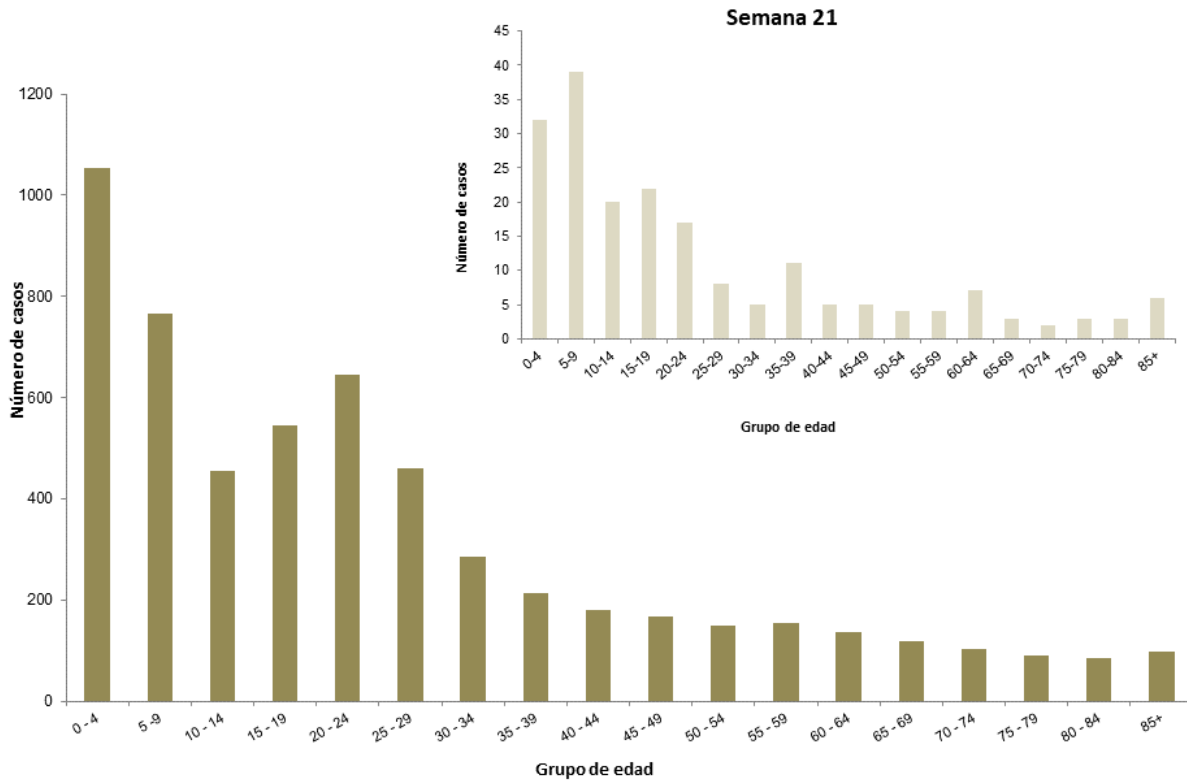




Tabla 2. Perfil de casos positivos a influenza según prueba rápida, Puerto Rico

Tipo de influenza	Número de casos		
	Semana 21	Temporada 2020 - 2021	Temporada 2021 - 2022
Influenza A	137	167	3,314
Influenza B	44	465	1,739
Influenza A & B	8	86	224
Total	189	718	5,277

Tabla 3. Hospitalizaciones por influenza según prueba rápida, Puerto Rico

Tipo de influenza	Número de hospitalizaciones		
	Semana 21	Temporada 2020 - 2021	Temporada 2021 - 2022
Influenza A	6	26	155
Influenza B	1	87	239
Influenza A & B	0	14	31
Total	7	127	425

Nota: Datos preliminares.