



## VIGILANCIA DE INFLUENZA DE PUERTO RICO Informe Semanal

**Tabla 1. Casos totales reportados de influenza según prueba rápida para la Semana Epidemiológica 22, Temporada 2021-2022**

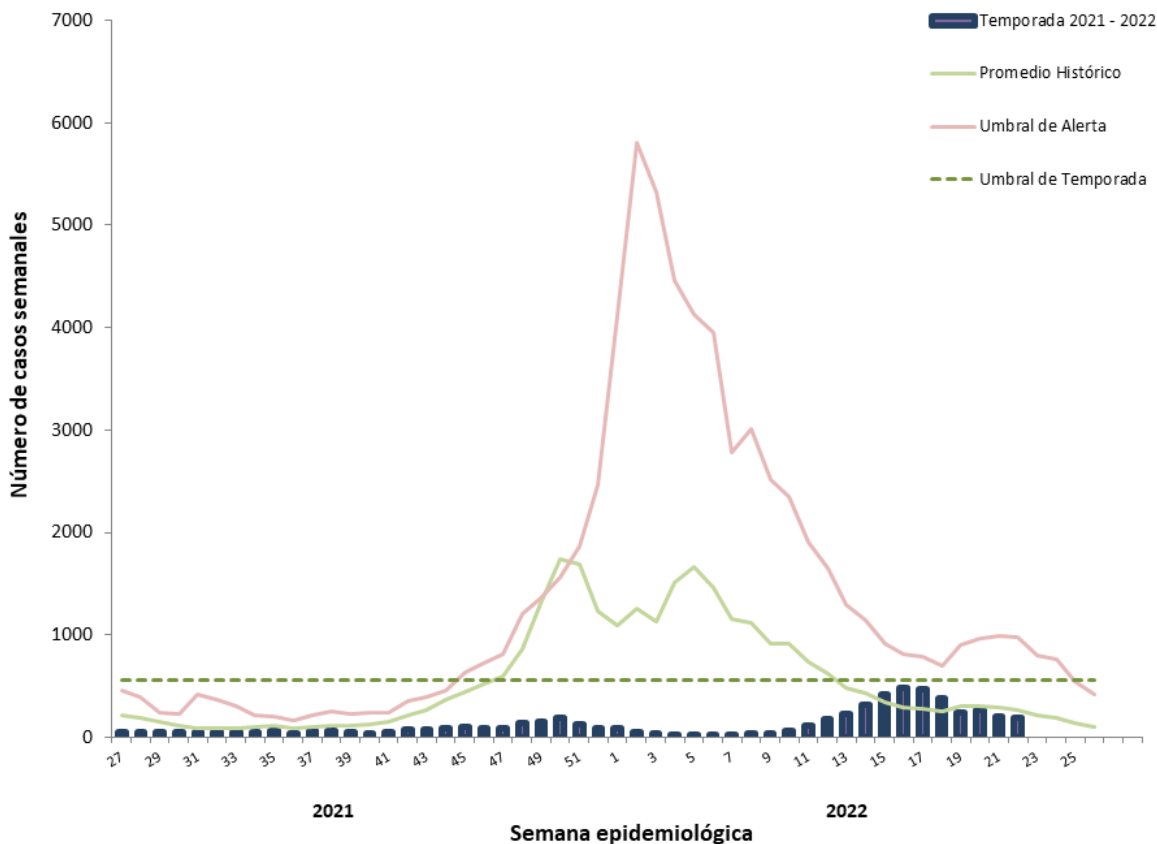
Influenza	Semana 22*	Temporada 2020 – 2021	Temporada 2021 – 2022**
Casos totales reportados <i>(incluye hospitalizaciones)</i>	<b>190</b>	<b>845</b>	<b>5,892</b>
Regiones de salud con tasas más altas	<b>Arecibo</b>	<b>Fajardo</b>	<b>Ponce</b>
Vacunados***	<b>20</b>	<b>29</b>	<b>509</b>
Fatalidades	<b>0</b>	<b>2</b>	<b>4</b>
Hospitalizaciones	<b>15</b>	<b>127</b>	<b>440</b>

\*Semana 22: 29 de mayo al 4 de junio de 2022

\*\*Temporada 2021 – 2022 comienza en la semana 27, 2021 (4 de julio 2021) y finaliza la semana 26, 2022 (2 de julio de 2022).

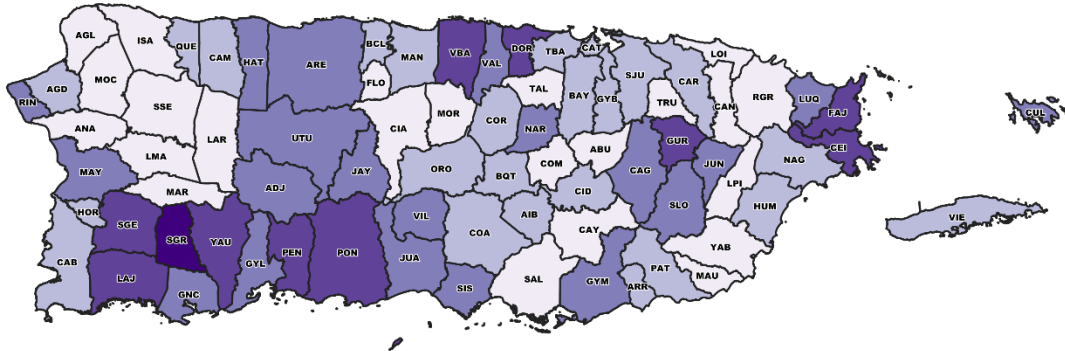
\*\*\*Información verificada en la plataforma "Puerto Rico Electronic Immunization System (PREIS)".

**Gráfica 1. Casos de influenza reportados por semana epidemiológica, Temporada 2021 – 2022**

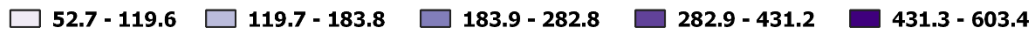




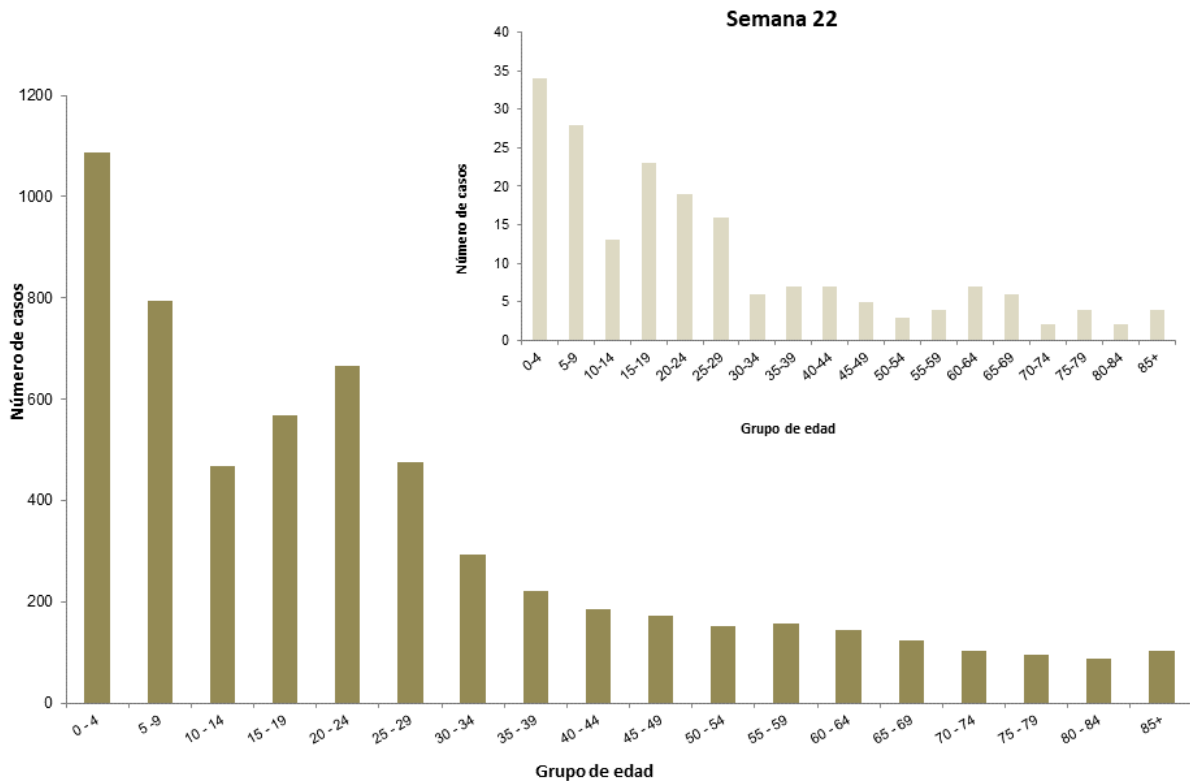
**Gráfica 2. Mapa de tasas de incidencia acumulada de influenza por municipio, semanas 27, 2021-22, 2022**



Tasa de incidencia por cada 100,000 habitantes



**Gráfica 3. Número de casos positivos a influenza por grupo de edad, Temporada 2021-2022**





**Tabla 2. Perfil de casos positivos a influenza según prueba rápida, Puerto Rico**

Tipo de influenza	Número de casos		
	Semana 22	Temporada 2020 - 2021	Temporada 2021 - 2022
Influenza A	126	167	3,440
Influenza B	35	465	1,774
Influenza A & B	14	86	238
<b>Total</b>	<b>175</b>	<b>718</b>	<b>5,452</b>

**Tabla 3. Hospitalizaciones por influenza según prueba rápida, Puerto Rico**

Tipo de influenza	Número de hospitalizaciones		
	Semana 22	Temporada 2020 - 2021	Temporada 2021 - 2022
Influenza A	7	26	162
Influenza B	7	87	246
Influenza A & B	1	14	32
<b>Total</b>	<b>15</b>	<b>127</b>	<b>440</b>

Nota: Datos preliminares.