



VIGILANCIA DE INFLUENZA DE PUERTO RICO Informe Semanal

Tabla 1. Casos totales reportados de influenza según prueba rápida para la Semana Epidemiológica 27, Temporada 2022-2023

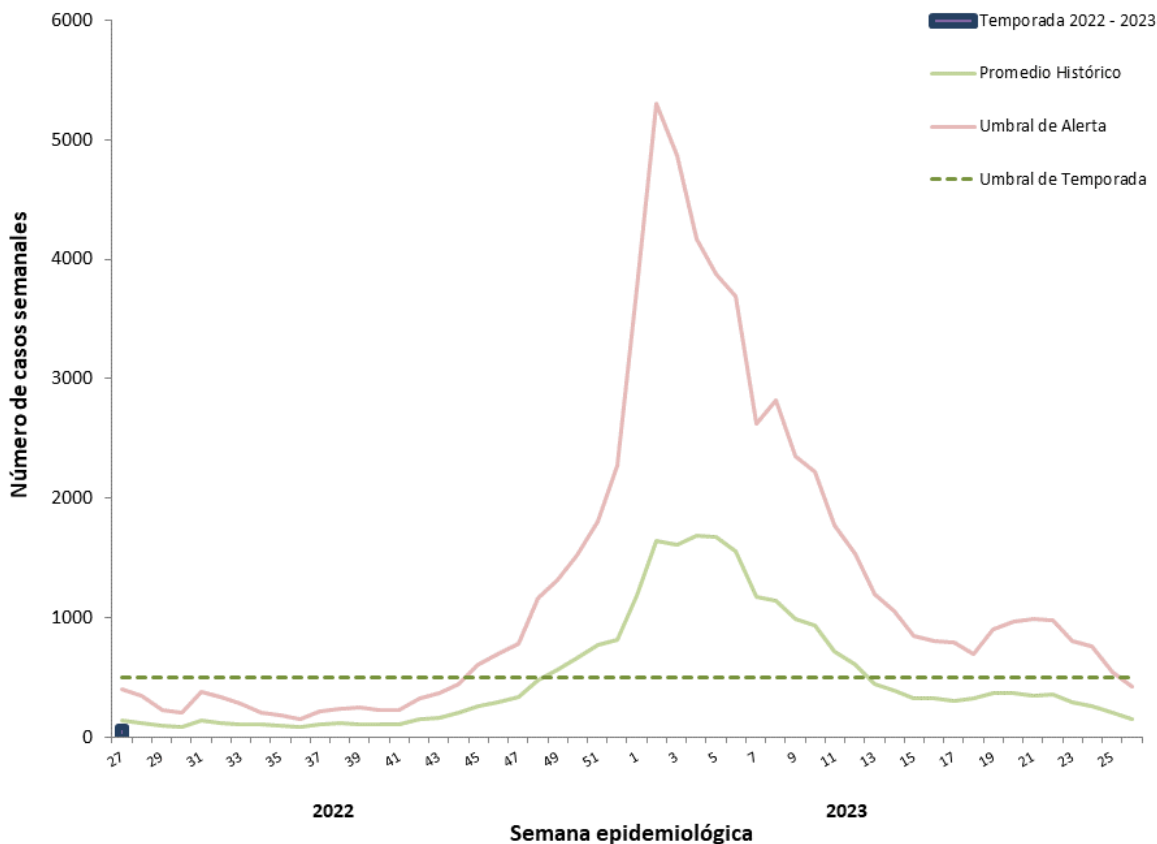
Influenza	Semana 27*	Temporada 2021 – 2022	Temporada 2022 – 2023**
Casos totales reportados (incluye hospitalizaciones)	86	6,493	86
Regiones de salud con tasas más altas	Fajardo	Ponce	Fajardo
Vacunados***	0	582	0
Fatalidades	0	8	0
Hospitalizaciones	9	484	9

*Semana 27: 3 al 9 de julio de 2022

**Temporada 2022 – 2023 comienza en la semana 27, 2022 (3 de julio de 2022) y finaliza la semana 26, 2023 (1 de julio de 2023).

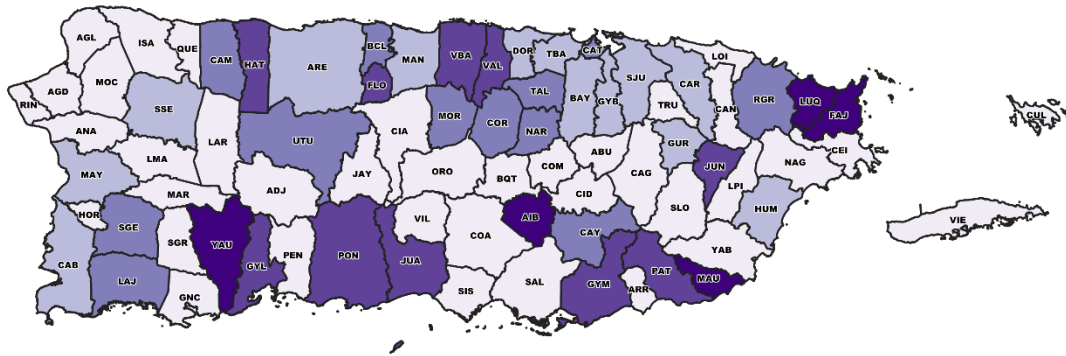
***Información verificada en la plataforma “Puerto Rico Electronic Immunization System (PREIS)”.

Gráfica 1. Casos de influenza reportados por semana epidemiológica, Temporada 2022 – 2023

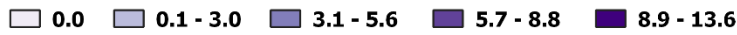




Gráfica 2. Mapa de tasas de incidencia acumulada de influenza por municipio, semana 27, 2022



Tasa de incidencia por cada 100,000 habitantes



Gráfica 3. Número de casos positivos a influenza por grupo de edad, Temporada 2022-2023

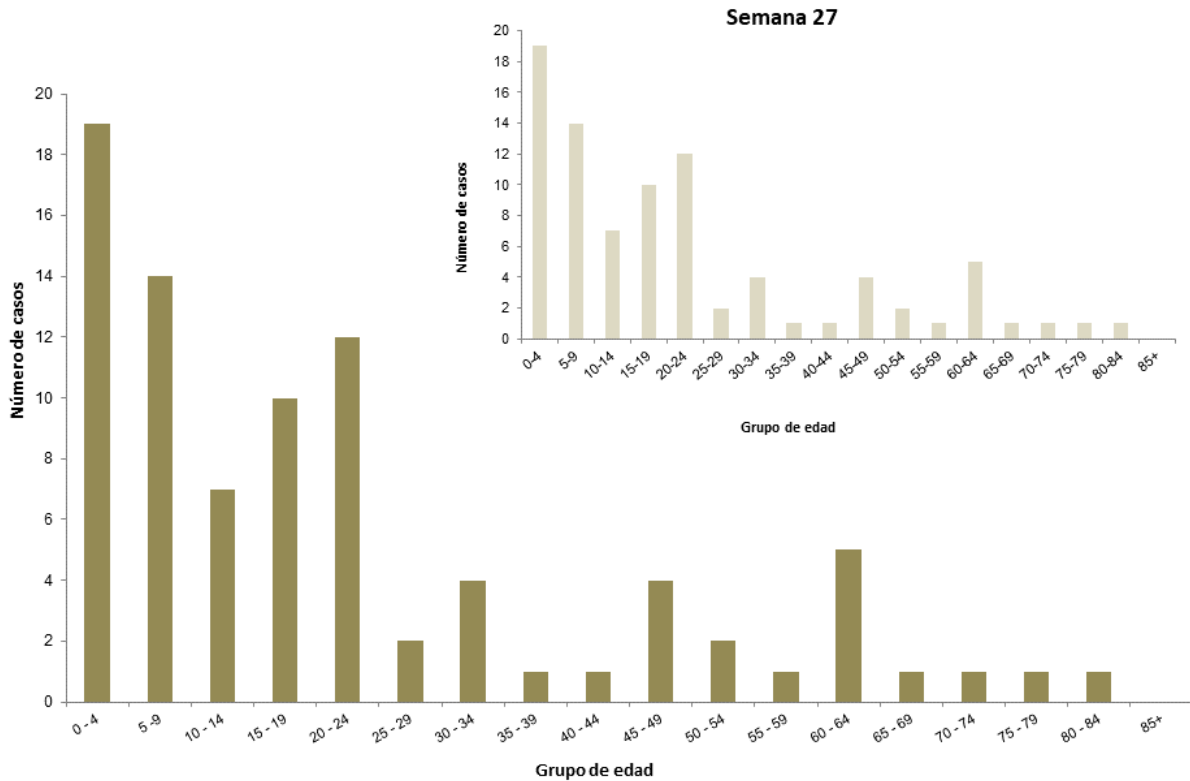




Tabla 2. Perfil de casos positivos a influenza según prueba rápida, Puerto Rico

Tipo de influenza	Número de casos		
	Semana 27	Temporada 2021 - 2022	Temporada 2022 - 2023
Influenza A	43	3,789	43
Influenza B	31	1,963	31
Influenza A & B	3	257	3
Total	77	6,009	77

Tabla 3. Hospitalizaciones por influenza según prueba rápida, Puerto Rico

Tipo de influenza	Número de hospitalizaciones		
	Semana 27	Temporada 2021 - 2022	Temporada 2022 - 2023
Influenza A	5	187	5
Influenza B	4	264	4
Influenza A & B	0	33	0
Total	9	484	9

Nota: Datos preliminares.