



VIGILANCIA DE INFLUENZA DE PUERTO RICO Informe Semanal

Tabla 1. Casos totales reportados de influenza según prueba rápida para la Semana Epidemiológica 29, Temporada 2022-2023

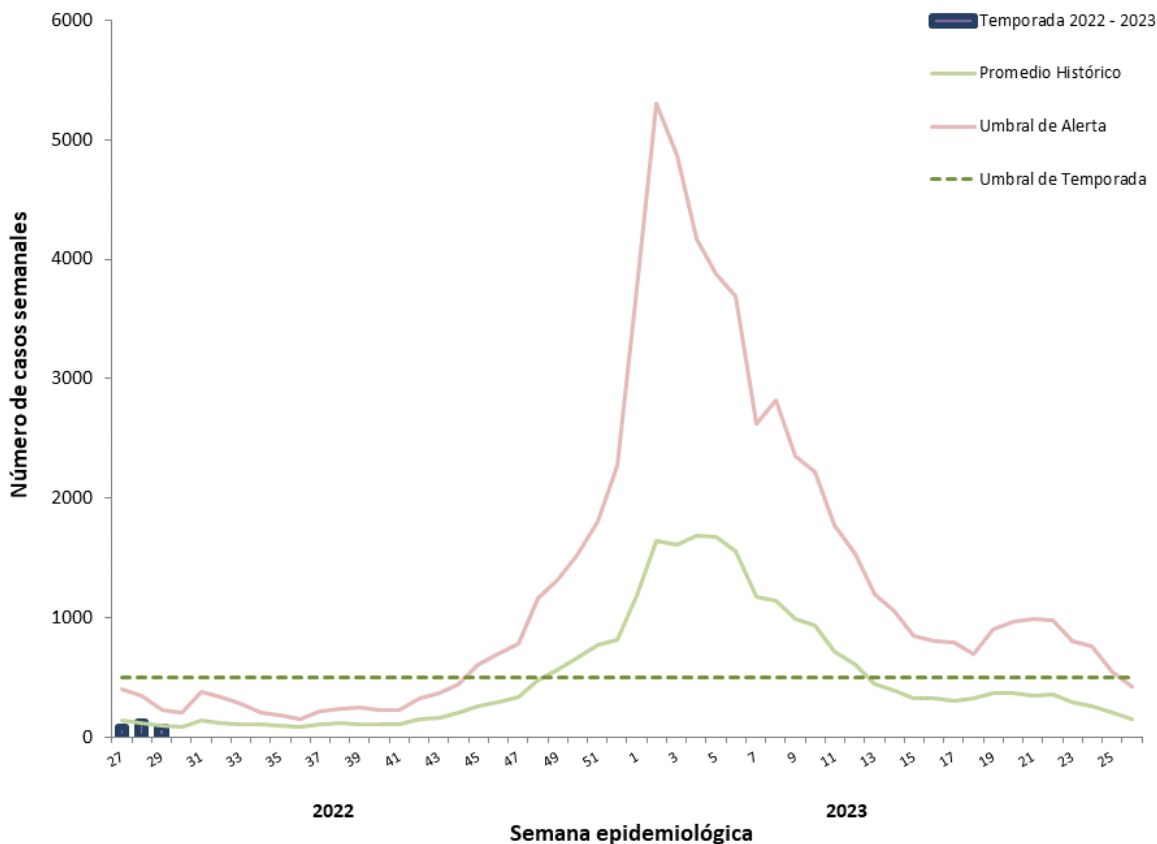
Influenza	Semana 29*	Temporada 2021 – 2022	Temporada 2022 – 2023**
Casos totales reportados (incluye hospitalizaciones)	81	6,493	298
Regiones de salud con tasas más altas	Ponce	Ponce	Ponce
Vacunados***	0	582	0
Fatalidades	0	8	0
Hospitalizaciones	13	484	31

*Semana 29: 17 al 23 de julio de 2022

**Temporada 2022 – 2023 comienza en la semana 27, 2022 (3 de julio de 2022) y finaliza la semana 26, 2023 (1 de julio de 2023).

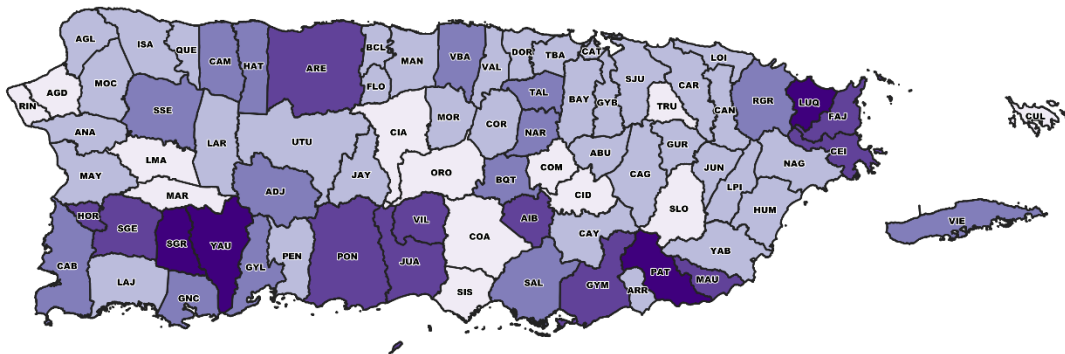
***Información verificada en la plataforma "Puerto Rico Electronic Immunization System (PREIS)".

Gráfica 1. Casos de influenza reportados por semana epidemiológica, Temporada 2022 – 2023





Gráfica 2. Mapa de tasas de incidencia acumulada de influenza por municipio, semanas 27, 2022-29, 2022



Tasa de incidencia por cada 100,000 habitantes



Gráfica 3. Número de casos positivos a influenza por grupo de edad, Temporada 2022-2023

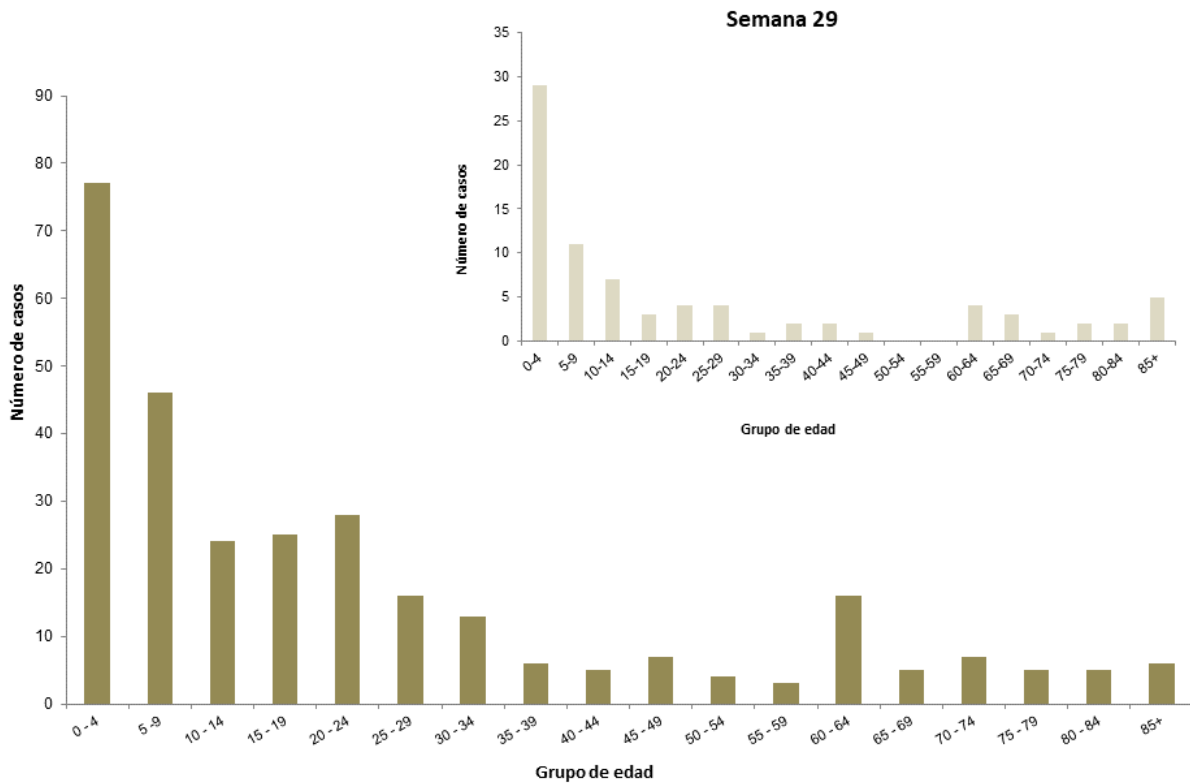




Tabla 2. Perfil de casos positivos a influenza según prueba rápida, Puerto Rico

Tipo de influenza	Número de casos		
	Semana 29	Temporada 2021 - 2022	Temporada 2022 - 2023
Influenza A	26	3,789	140
Influenza B	38	1,963	116
Influenza A & B	4	257	11
Total	68	6,009	267

Tabla 3. Hospitalizaciones por influenza según prueba rápida, Puerto Rico

Tipo de influenza	Número de hospitalizaciones		
	Semana 29	Temporada 2021 - 2022	Temporada 2022 - 2023
Influenza A	4	187	17
Influenza B	8	264	13
Influenza A & B	1	33	1
Total	13	484	31

Nota: Datos preliminares.