



## VIGILANCIA DE INFLUENZA DE PUERTO RICO Informe Semanal

**Tabla 1. Casos totales reportados de influenza según prueba rápida para la Semana Epidemiológica 32, Temporada 2022-2023**

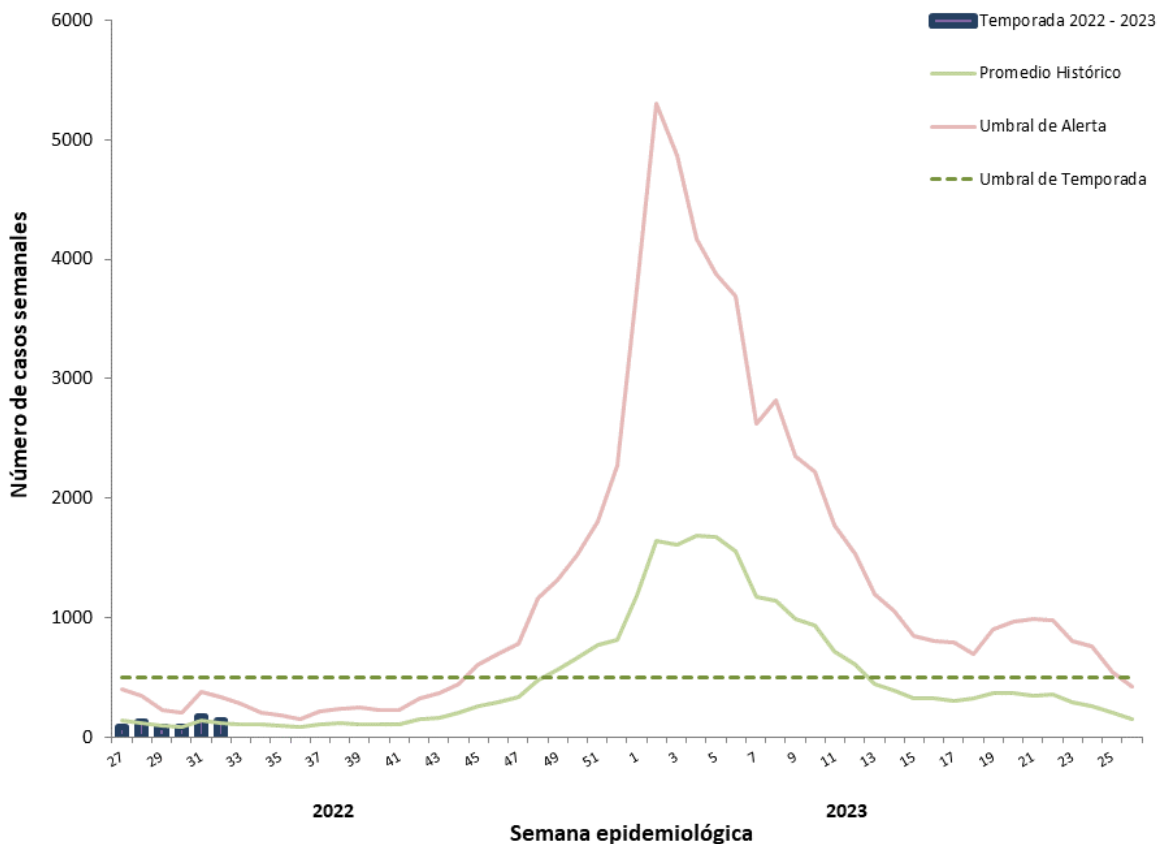
Influenza	Semana 32*	Temporada 2021 – 2022	Temporada 2022 – 2023**
Casos totales reportados <i>(incluye hospitalizaciones)</i>	<b>143</b>	<b>6,493</b>	<b>692</b>
Regiones de salud con tasas más altas	<b>Ponce</b>	<b>Ponce</b>	<b>Ponce</b>
Vacunados***	<b>0</b>	<b>582</b>	<b>0</b>
Fatalidades	<b>0</b>	<b>8</b>	<b>0</b>
Hospitalizaciones	<b>14</b>	<b>484</b>	<b>65</b>

\*Semana 32: 7 al 13 de agosto de 2022

\*\*Temporada 2022 – 2023 comienza en la semana 27, 2022 (3 de julio de 2022) y finaliza la semana 26, 2023 (1 de julio de 2023).

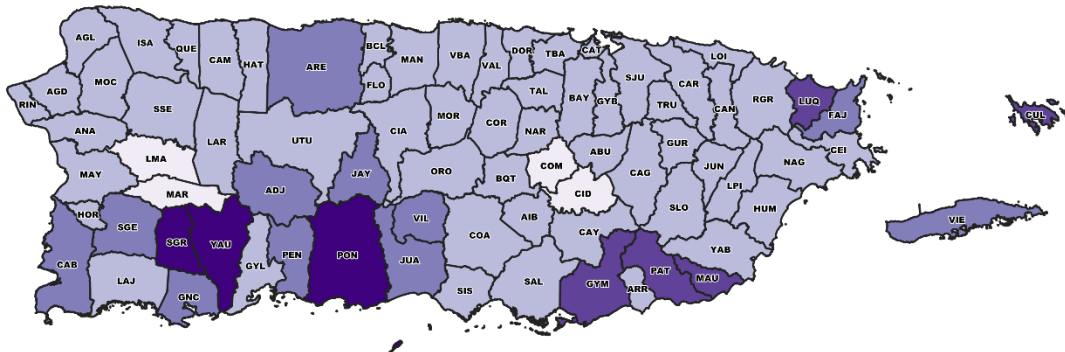
\*\*\*Información verificada en la plataforma "Puerto Rico Electronic Immunization System (PREIS)".

**Gráfica 1. Casos de influenza reportados por semana epidemiológica, Temporada 2022 – 2023**





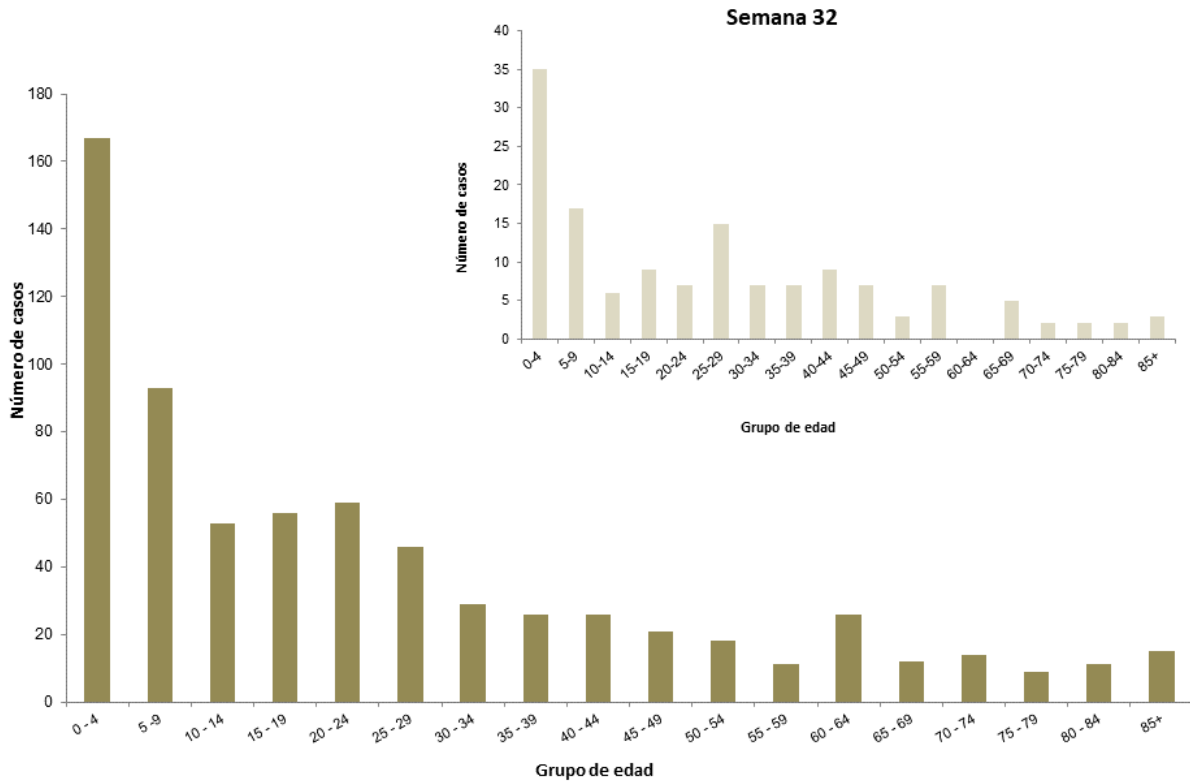
**Gráfica 2. Mapa de tasas de incidencia acumulada de influenza por municipio, semanas 27, 2022-32, 2022**



Tasa de incidencia por cada 100,000 habitantes



**Gráfica 3. Número de casos positivos a influenza por grupo de edad, Temporada 2022-2023**





**Tabla 2. Perfil de casos positivos a influenza según prueba rápida, Puerto Rico**

Tipo de influenza	Número de casos		
	Semana 32	Temporada 2021 - 2022	Temporada 2022 - 2023
Influenza A	72	3,789	336
Influenza B	51	1,963	254
Influenza A & B	6	257	37
<b>Total</b>	<b>129</b>	<b>6,009</b>	<b>627</b>

**Tabla 3. Hospitalizaciones por influenza según prueba rápida, Puerto Rico**

Tipo de influenza	Número de hospitalizaciones		
	Semana 32	Temporada 2021 - 2022	Temporada 2022 - 2023
Influenza A	5	187	28
Influenza B	6	264	32
Influenza A & B	3	33	5
<b>Total</b>	<b>14</b>	<b>484</b>	<b>65</b>

Nota: Datos preliminares.