



VIGILANCIA DE INFLUENZA DE PUERTO RICO Informe Semanal

Tabla 1. Casos totales reportados de influenza según prueba rápida para la Semana Epidemiológica 31, Temporada 2022-2023

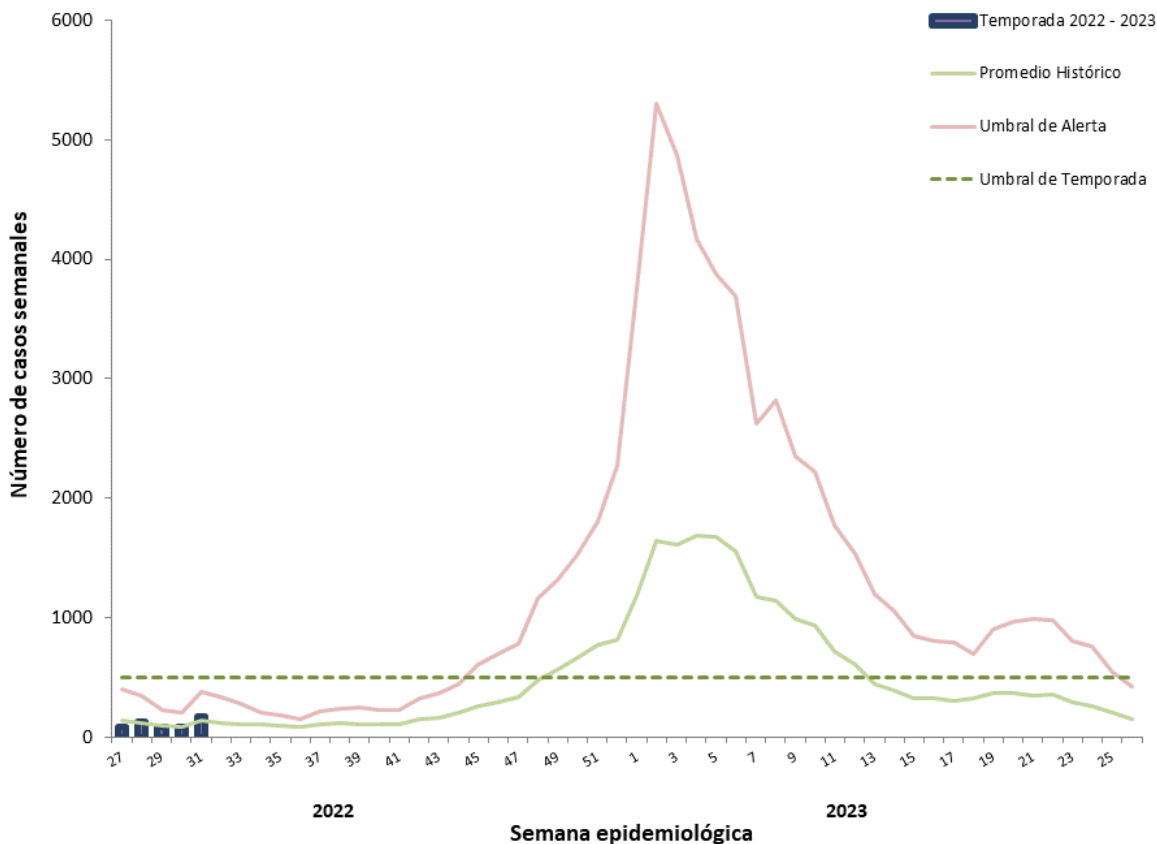
| Influenza | Semana 31* | Temporada 2021 – 2022 | Temporada 2022 – 2023** |
|--|--------------|-----------------------|-------------------------|
| Casos totales reportados <i>(incluye hospitalizaciones)</i> | 168 | 6,493 | 549 |
| Regiones de salud con tasas más altas | Ponce | Ponce | Ponce |
| Vacunados*** | 0 | 582 | 0 |
| Fatalidades | 0 | 8 | 0 |
| Hospitalizaciones | 10 | 484 | 51 |

*Semana 31: 31 de julio al 6 de agosto de 2022

**Temporada 2022 – 2023 comienza en la semana 27, 2022 (3 de julio de 2022) y finaliza la semana 26, 2023 (1 de julio de 2023).

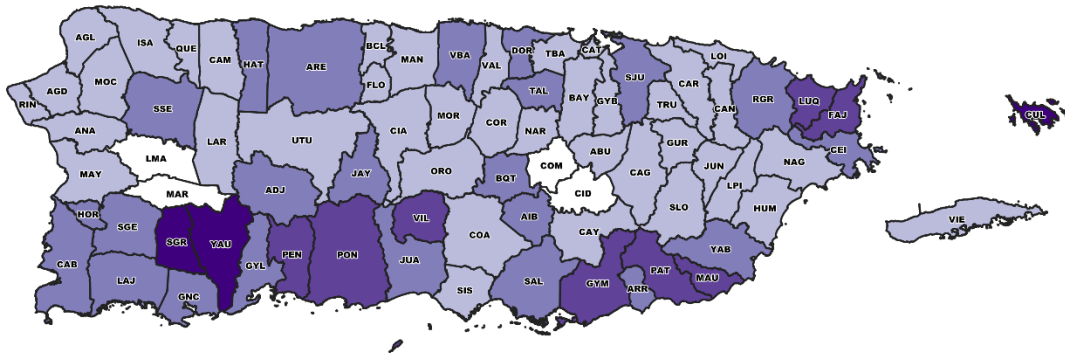
***Información verificada en la plataforma "Puerto Rico Electronic Immunization System (PREIS)".

Gráfica 1. Casos de influenza reportados por semana epidemiológica, Temporada 2022 – 2023






Gráfica 2. Mapa de tasas de incidencia acumulada de influenza por municipio, semanas 27, 2022-31, 2022



Tasa de incidencia por cada 100,000 habitantes



Gráfica 3. Número de casos positivos a influenza por grupo de edad, Temporada 2022-2023

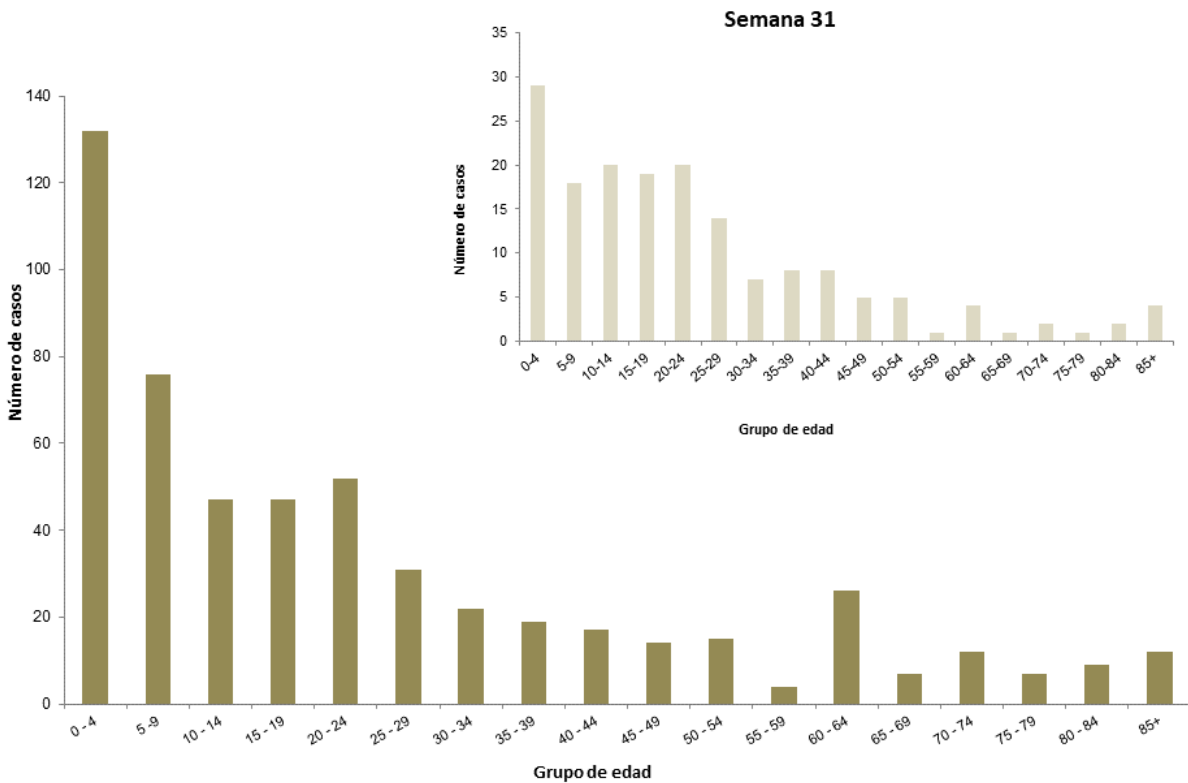




Tabla 2. Perfil de casos positivos a influenza según prueba rápida, Puerto Rico

| Tipo de influenza | Número de casos | | |
|-------------------|-----------------|-----------------------|-----------------------|
| | Semana 31 | Temporada 2021 - 2022 | Temporada 2022 - 2023 |
| Influenza A | 99 | 3,789 | 264 |
| Influenza B | 49 | 1,963 | 203 |
| Influenza A & B | 10 | 257 | 31 |
| Total | 158 | 6,009 | 498 |

Tabla 3. Hospitalizaciones por influenza según prueba rápida, Puerto Rico

| Tipo de influenza | Número de hospitalizaciones | | |
|-------------------|-----------------------------|-----------------------|-----------------------|
| | Semana 31 | Temporada 2021 - 2022 | Temporada 2022 - 2023 |
| Influenza A | 4 | 187 | 23 |
| Influenza B | 5 | 264 | 26 |
| Influenza A & B | 1 | 33 | 2 |
| Total | 10 | 484 | 51 |

Nota: Datos preliminares.