



VIGILANCIA DE INFLUENZA DE PUERTO RICO Informe Semanal

Tabla 1. Casos totales reportados de influenza según prueba rápida para la Semana Epidemiológica 34, Temporada 2022-2023

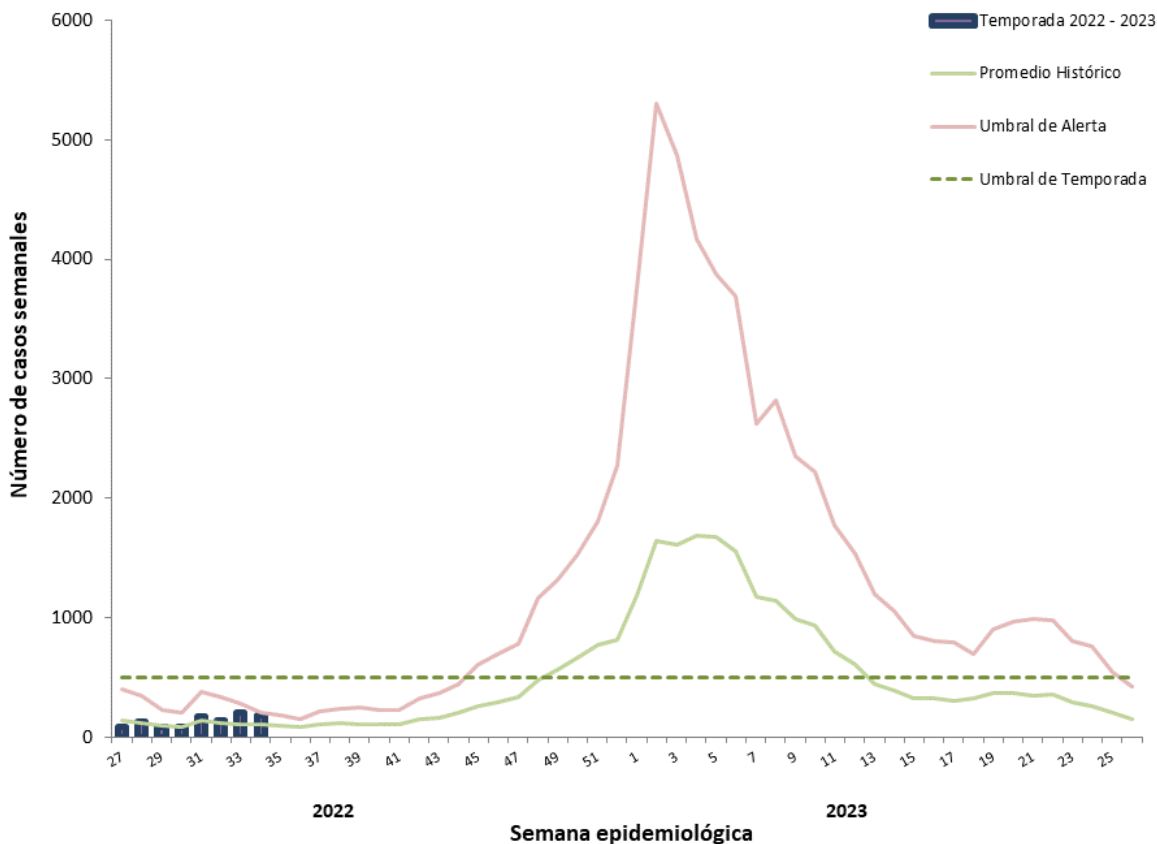
Influenza	Semana 34*	Temporada 2021 – 2022	Temporada 2022 – 2023**
Casos totales reportados <i>(incluye hospitalizaciones)</i>	182	6,493	1,082
Regiones de salud con tasas más altas	Ponce	Ponce	Ponce
Vacunados***	0	582	0
Fatalidades	0	8	0
Hospitalizaciones	16	484	93

*Semana 34: 21 al 27 de agosto de 2022

**Temporada 2022 – 2023 comienza en la semana 27, 2022 (3 de julio de 2022) y finaliza la semana 26, 2023 (1 de julio de 2023).

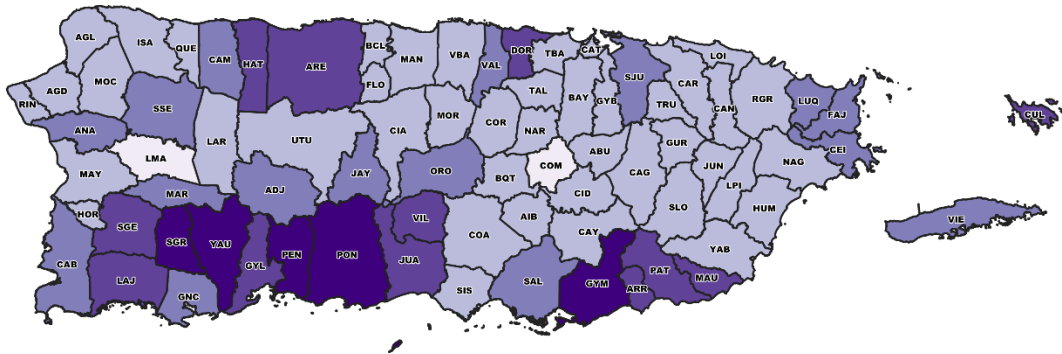
***Información verificada en la plataforma "Puerto Rico Electronic Immunization System (PREIS)".

Gráfica 1. Casos de influenza reportados por semana epidemiológica, Temporada 2022 – 2023






Gráfica 2. Mapa de tasas de incidencia acumulada de influenza por municipio, semanas 27, 2022-34, 2022



Tasa de incidencia por cada 100,000 habitantes



Gráfica 3. Número de casos positivos a influenza por grupo de edad, Temporada 2022-2023

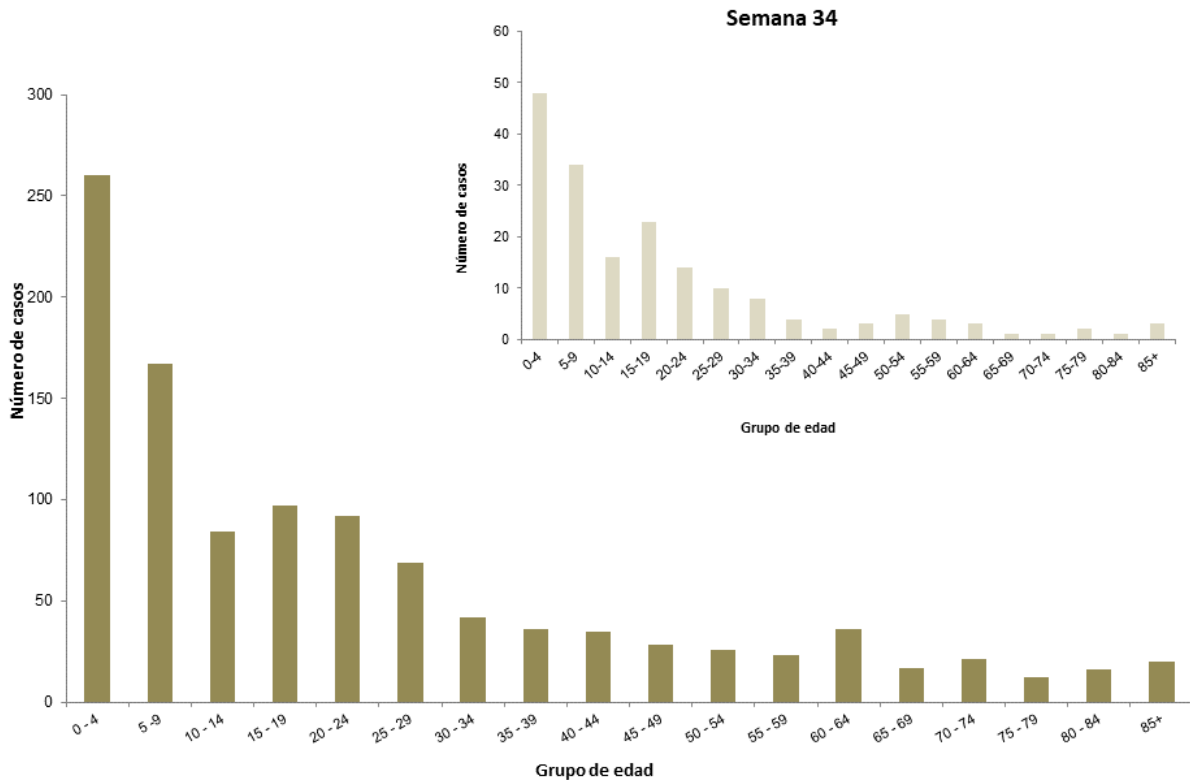




Tabla 2. Perfil de casos positivos a influenza según prueba rápida, Puerto Rico

Tipo de influenza	Número de casos		
	Semana 34	Temporada 2021 - 2022	Temporada 2022 - 2023
Influenza A	95	3,789	556
Influenza B	60	1,963	373
Influenza A & B	11	257	60
Total	166	6,009	989

Tabla 3. Hospitalizaciones por influenza según prueba rápida, Puerto Rico

Tipo de influenza	Número de hospitalizaciones		
	Semana 34	Temporada 2021 - 2022	Temporada 2022 - 2023
Influenza A	4	187	38
Influenza B	12	264	50
Influenza A & B	0	33	5
Total	16	484	93

Nota: Datos preliminares.