

Evite la intoxicación por monóxido de carbono

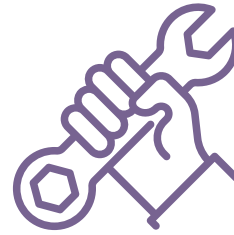
Paso 1

Asegúrese de que la llama en los artefactos de gas sea de color azul. De lo contrario, llame al personal certificado para trabajar con gas.



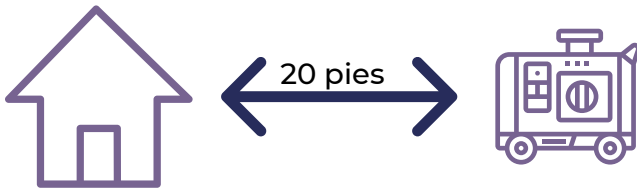
Paso 2

Revise una vez al año los artefactos de gas con la ayuda de una persona certificada en línea de gas.



Paso 3

No utilice el generador de electricidad (planta eléctrica) en el interior de su hogar. Colóquelo a 20 pies de distancia de la casa, puertas y ventanas.




Paso 4

Coloque un detector de monóxido de carbono con batería de apoyo cerca del dormitorio.



Paso 5

Si utiliza estufa de gas, trate de ventilar el área lo más posible. Igualmente, ventile toda su casa una vez por día.



Paso 6

Tenga listo su plan de emergencia que incluya el número de contacto del Centro de Control de Envenenamiento e información de Puerto Rico en caso de sospecha de intoxicación.

