



VIGILANCIA DE INFLUENZA DE PUERTO RICO Informe Semanal

Tabla 1. Casos totales reportados de influenza según prueba rápida para la Semana Epidemiológica 37, Temporada 2022-2023

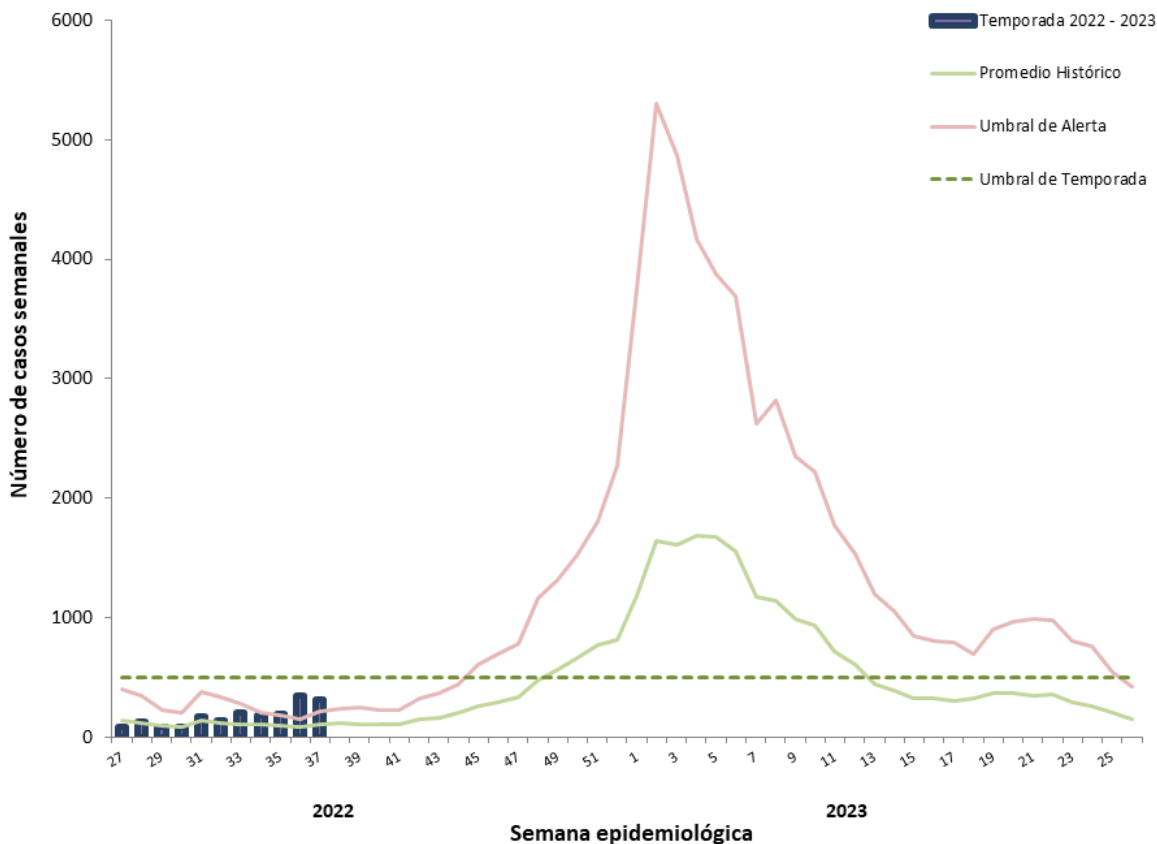
Influenza	Semana 37*	Temporada 2021 – 2022	Temporada 2022 – 2023**
Casos totales reportados <i>(incluye hospitalizaciones)</i>	315	6,493	1,933
Regiones de salud con tasas más altas	Ponce	Ponce	Ponce
Vacunados***	6	582	23
Fatalidades	0	8	0
Hospitalizaciones	11	484	135

*Semana 37: 11 al 17 de septiembre de 2022

**Temporada 2022 – 2023 comienza en la semana 27, 2022 (3 de julio de 2022) y finaliza la semana 26, 2023 (1 de julio de 2023).

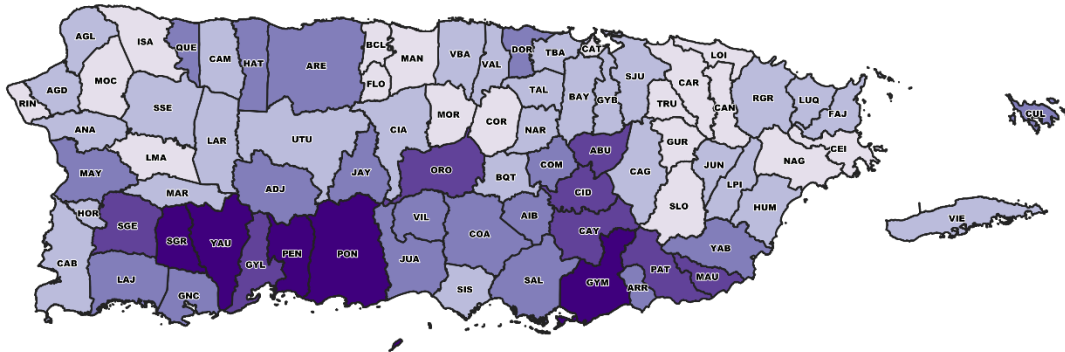
***Información verificada en la plataforma "Puerto Rico Electronic Immunization System (PREIS)".

Gráfica 1. Casos de influenza reportados por semana epidemiológica, Temporada 2022 – 2023

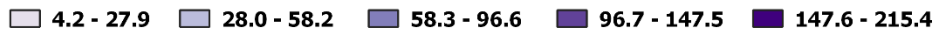




Gráfica 2. Mapa de tasas de incidencia acumulada de influenza por municipio, semanas 27, 2022-37, 2022



Tasa de incidencia por cada 100,000 habitantes



Gráfica 3. Número de casos positivos a influenza por grupo de edad, Temporada 2022-2023

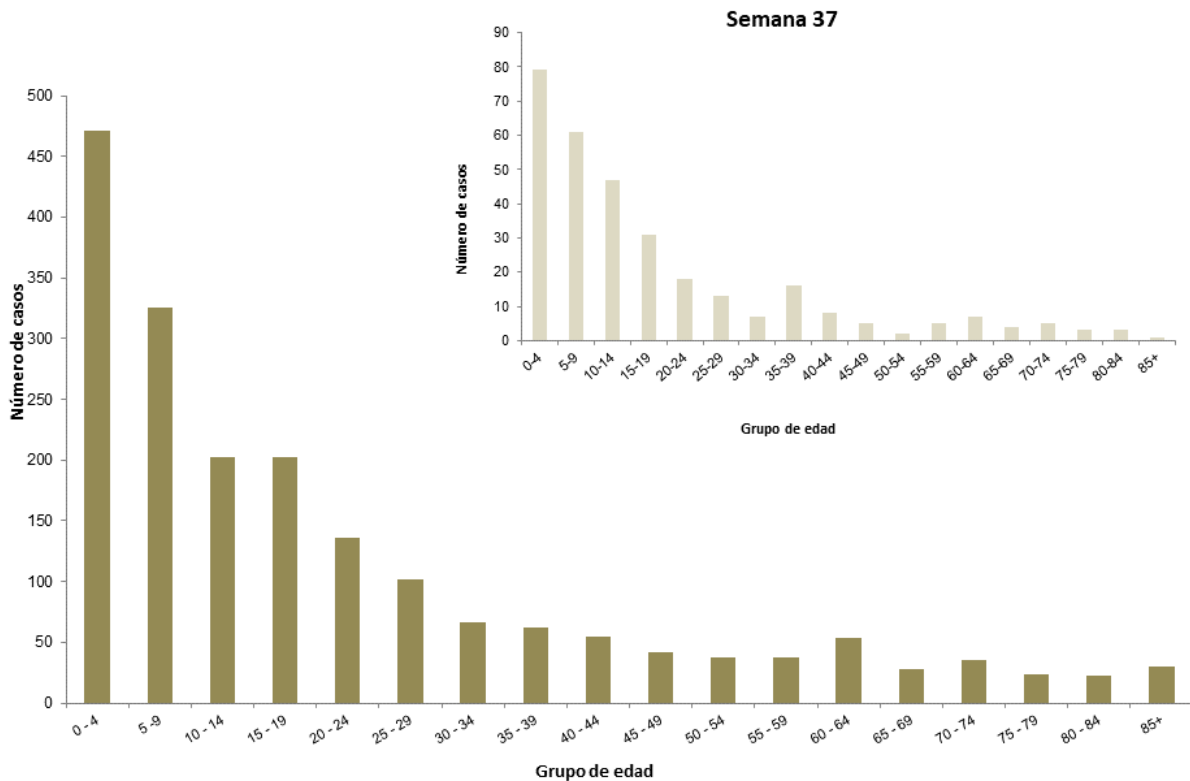




Tabla 2. Perfil de casos positivos a influenza según prueba rápida, Puerto Rico

Tipo de influenza	Número de casos		
	Semana 37	Temporada 2021 - 2022	Temporada 2022 - 2023
Influenza A	135	3,789	938
Influenza B	149	1,963	758
Influenza A & B	20	257	102
Total	304	6,009	1,798

Tabla 3. Hospitalizaciones por influenza según prueba rápida, Puerto Rico

Tipo de influenza	Número de hospitalizaciones		
	Semana 37	Temporada 2021 - 2022	Temporada 2022 - 2023
Influenza A	2	187	50
Influenza B	9	264	78
Influenza A & B	0	33	7
Total	11	484	135

Nota: Datos preliminares.