



VIGILANCIA DE INFLUENZA DE PUERTO RICO Informe Semanal

Tabla 1. Casos totales reportados de influenza según prueba rápida para la Semana Epidemiológica 40, Temporada 2022-2023

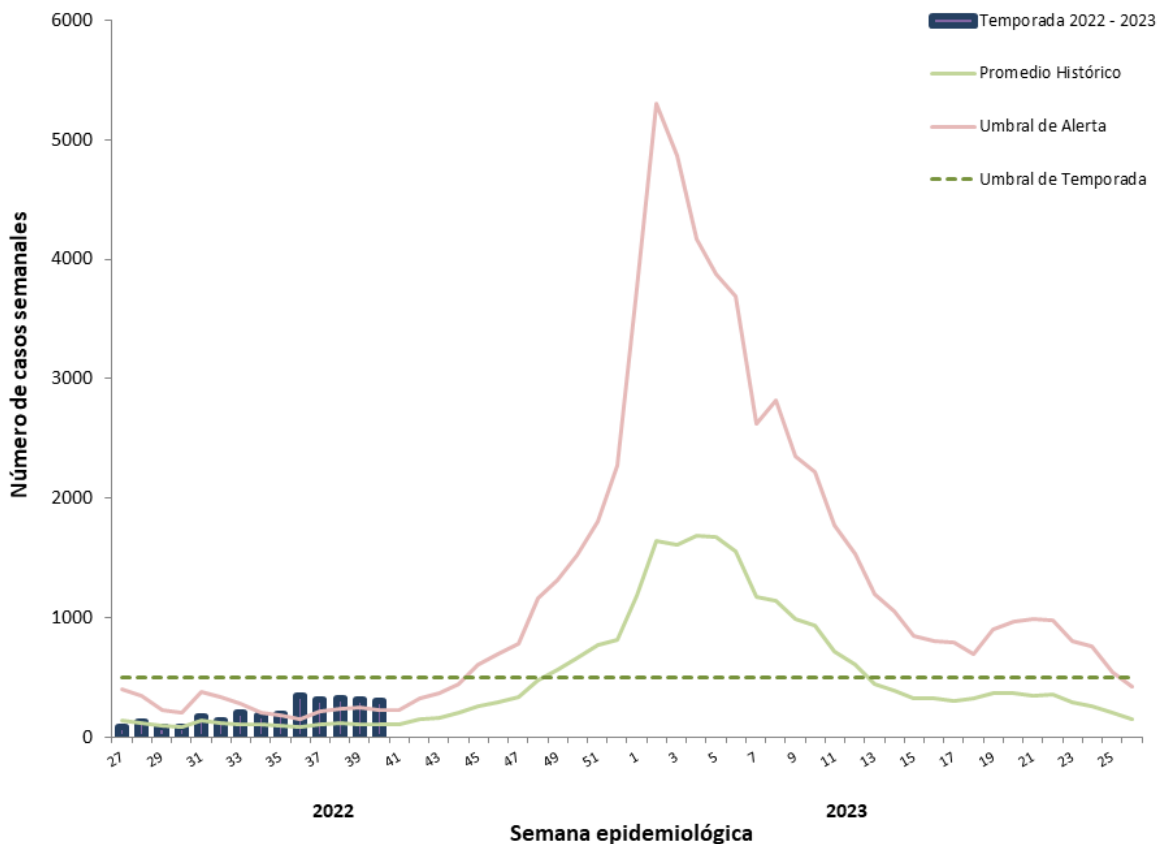
Influenza	Semana 40*	Temporada 2021 – 2022	Temporada 2022 – 2023**
Casos totales reportados (incluye hospitalizaciones)	307	6,493	2,877
Regiones de salud con tasas más altas	Bayamón	Ponce	Ponce
Vacunados***	4	582	41
Fatalidades	0	8	0
Hospitalizaciones	34	484	212

*Semana 40: 2 al 8 de octubre de 2022

**Temporada 2022 – 2023 comienza en la semana 27, 2022 (3 de julio de 2022) y finaliza la semana 26, 2023 (1 de julio de 2023).

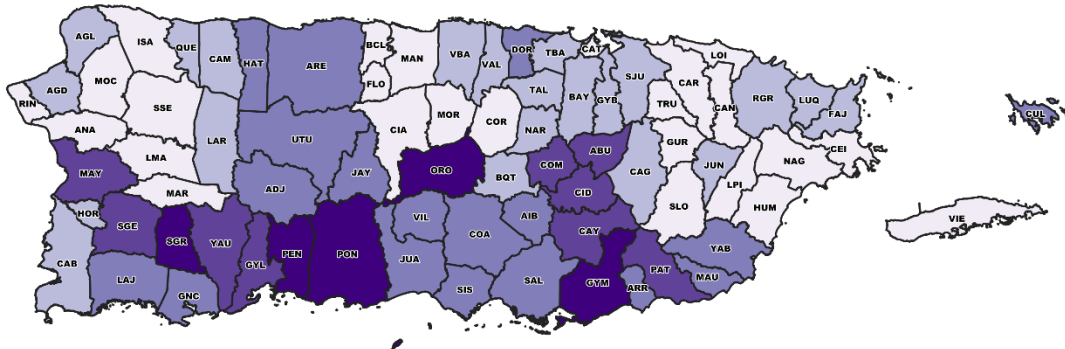
***Información verificada en la plataforma "Puerto Rico Electronic Immunization System (PREIS)".

Gráfica 1. Casos de influenza reportados por semana epidemiológica, Temporada 2022 – 2023

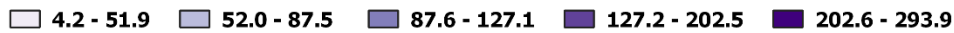




Gráfica 2. Mapa de tasas de incidencia acumulada de influenza por municipio, semanas 27, 2022-40, 2022



Tasa de incidencia por cada 100,000 habitantes



Gráfica 3. Número de casos positivos a influenza por grupo de edad, Temporada 2022-2023

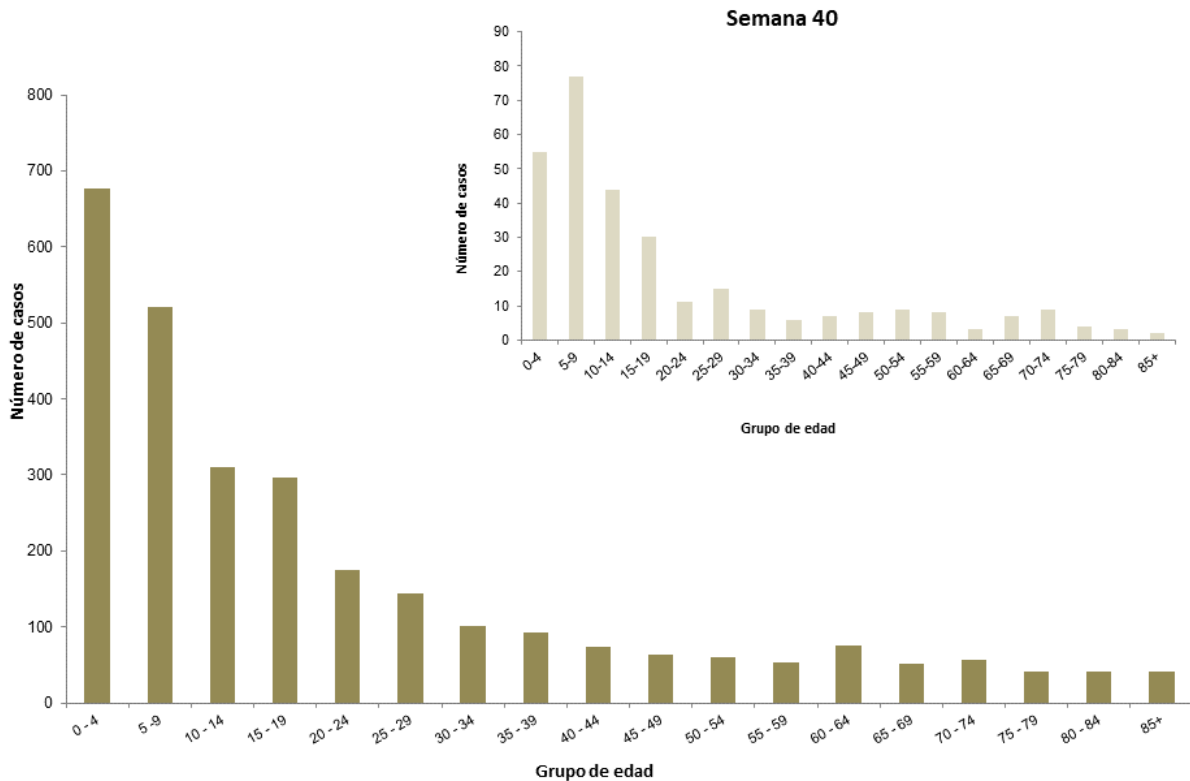




Tabla 2. Perfil de casos positivos a influenza según prueba rápida, Puerto Rico

Tipo de influenza	Número de casos		
	Semana 40	Temporada 2021 - 2022	Temporada 2022 - 2023
Influenza A	181	3,789	1,428
Influenza B	75	1,963	1,094
Influenza A & B	17	257	143
Total	273	6,009	2,665

Tabla 3. Hospitalizaciones por influenza según prueba rápida, Puerto Rico

Tipo de influenza	Número de hospitalizaciones		
	Semana 40	Temporada 2021 - 2022	Temporada 2022 - 2023
Influenza A	10	187	71
Influenza B	21	264	130
Influenza A & B	3	33	11
Total	34	484	212

Nota: Datos preliminares.