



VIGILANCIA DE INFLUENZA DE PUERTO RICO Informe Semanal

Tabla 1. Casos totales reportados de influenza según prueba rápida para la Semana Epidemiológica 42, Temporada 2022-2023

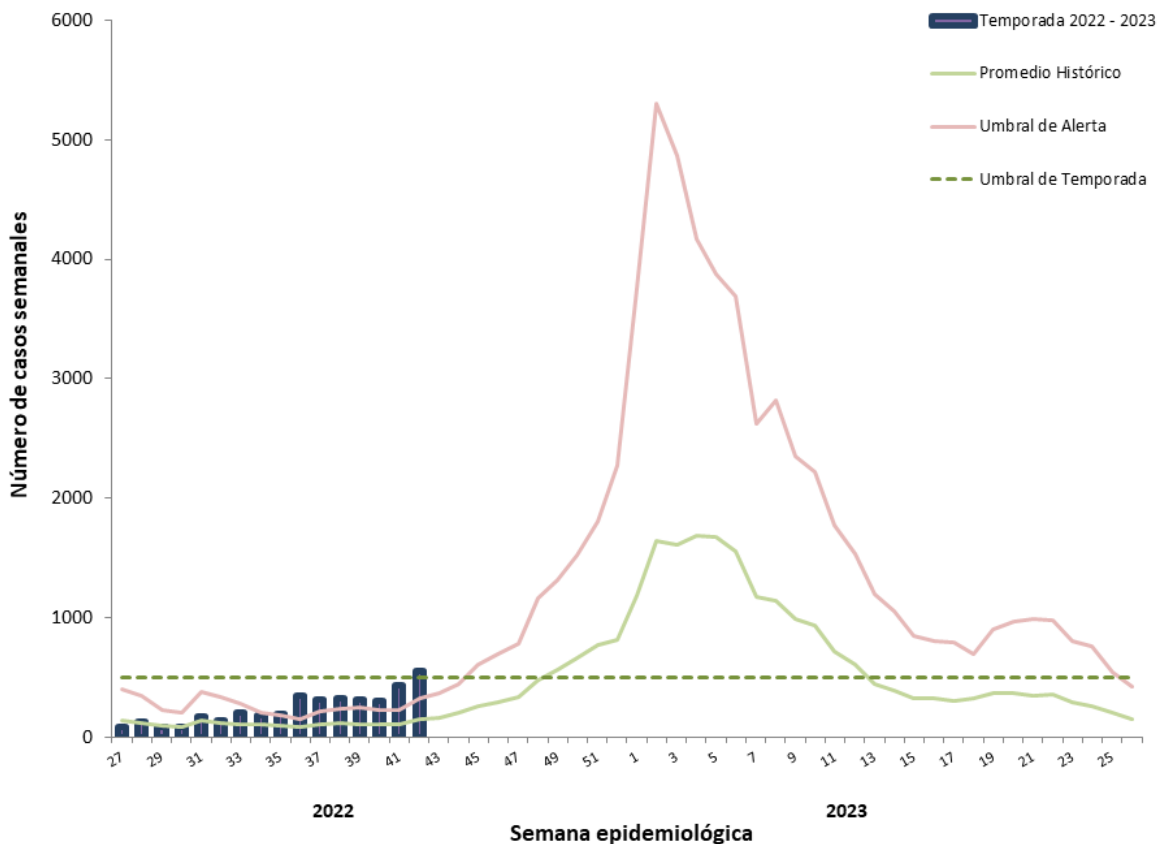
Influenza	Semana 42*	Temporada 2021 – 2022	Temporada 2022 – 2023**
Casos totales reportados (incluye hospitalizaciones)	557	6,493	3,868
Regiones de salud con tasas más altas	Arecibo	Ponce	Ponce
Vacunados***	9	582	58
Fatalidades	0	8	0
Hospitalizaciones	28	484	277

*Semana 42: 16 al 22 de octubre de 2022

**Temporada 2022 – 2023 comienza en la semana 27, 2022 (3 de julio de 2022) y finaliza la semana 26, 2023 (1 de julio de 2023).

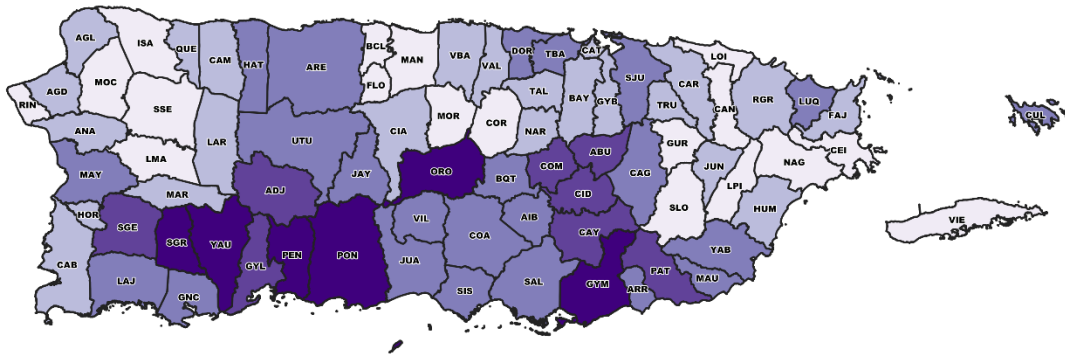
***Información verificada en la plataforma "Puerto Rico Electronic Immunization System (PREIS)".

Gráfica 1. Casos de influenza reportados por semana epidemiológica, Temporada 2022 – 2023

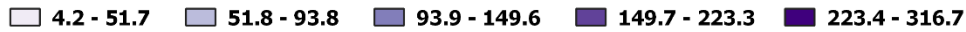




Gráfica 2. Mapa de tasas de incidencia acumulada de influenza por municipio, semanas 27, 2022-42, 2022



Tasa de incidencia por cada 100,000 habitantes



Gráfica 3. Número de casos positivos a influenza por grupo de edad, Temporada 2022-2023

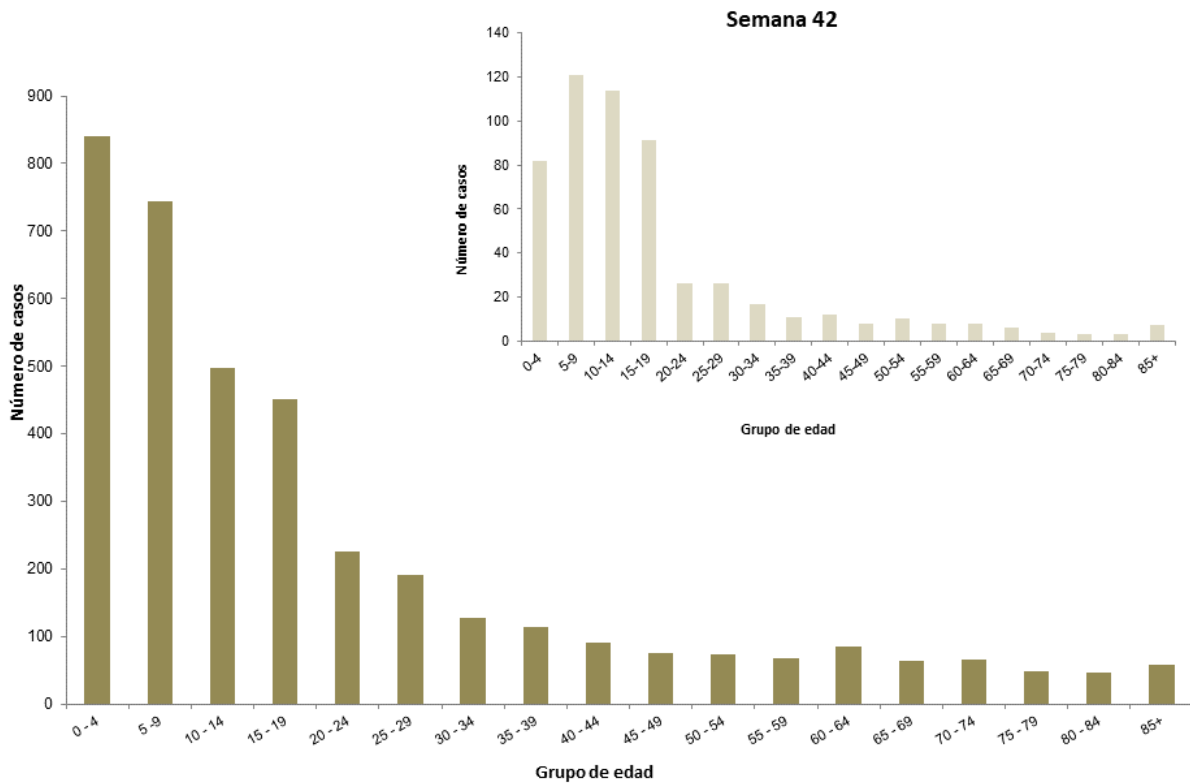




Tabla 2. Perfil de casos positivos a influenza según prueba rápida, Puerto Rico

Tipo de influenza	Número de casos		
	Semana 42	Temporada 2021 - 2022	Temporada 2022 - 2023
Influenza A	397	3,789	2,100
Influenza B	111	1,963	1,314
Influenza A & B	21	257	177
Total	529	6,009	3,591

Tabla 3. Hospitalizaciones por influenza según prueba rápida, Puerto Rico

Tipo de influenza	Número de hospitalizaciones		
	Semana 42	Temporada 2021 - 2022	Temporada 2022 - 2023
Influenza A	11	187	101
Influenza B	17	264	164
Influenza A & B	0	33	12
Total	28	484	277

Nota: Datos preliminares