



## VIGILANCIA DE INFLUENZA DE PUERTO RICO Informe Semanal

**Tabla 1. Casos totales reportados de influenza según prueba rápida para la Semana Epidemiológica 43, Temporada 2022-2023**

Influenza	Semana 43*	Temporada 2021 – 2022	Temporada 2022 – 2023**
Casos totales reportados <i>(incluye hospitalizaciones)</i>	<b>670</b>	<b>6,493</b>	<b>4,538</b>
Regiones de salud con tasas más altas	<b>Arecibo</b>	<b>Ponce</b>	<b>Ponce</b>
Vacunados***	<b>17</b>	<b>582</b>	<b>75</b>
Fatalidades	<b>0</b>	<b>8</b>	<b>2****</b>
Hospitalizaciones	<b>25</b>	<b>484</b>	<b>302</b>

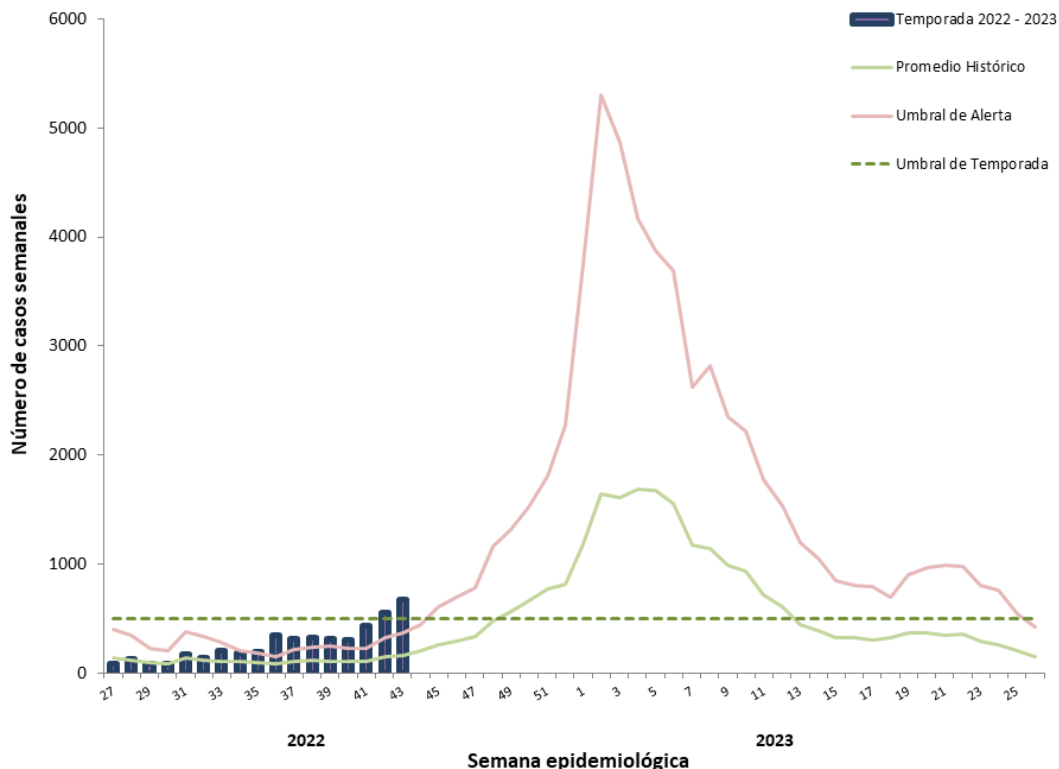
\*Semana 43: 23 al 29 de octubre de 2022

\*\*Temporada 2022 – 2023 comienza en la semana 27, 2022 (3 de julio de 2022) y finaliza la semana 26, 2023 (1 de julio de 2023).

\*\*\*Información verificada en la plataforma “Puerto Rico Electronic Immunization System (PREIS)”.

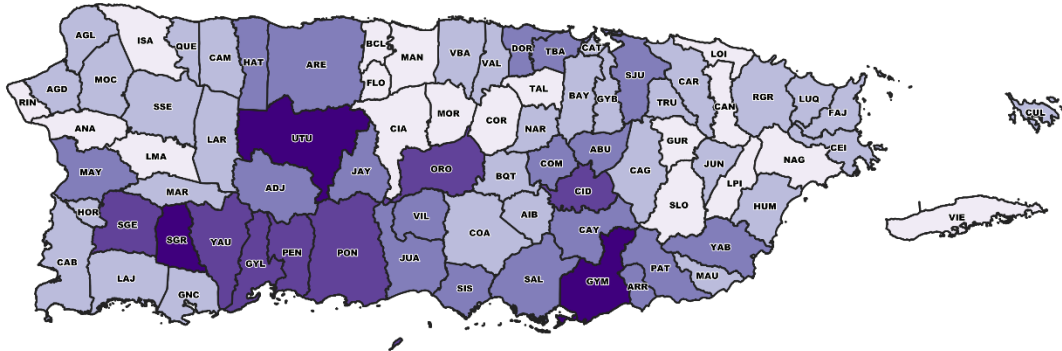
\*\*\*\*Las dos fatalidades en este informe corresponden a la semana epidemiológica núm. 30.

**Gráfica 1. Casos de influenza reportados por semana epidemiológica, Temporada 2022 – 2023**

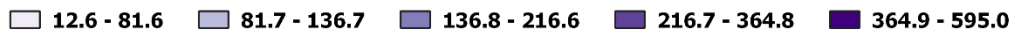




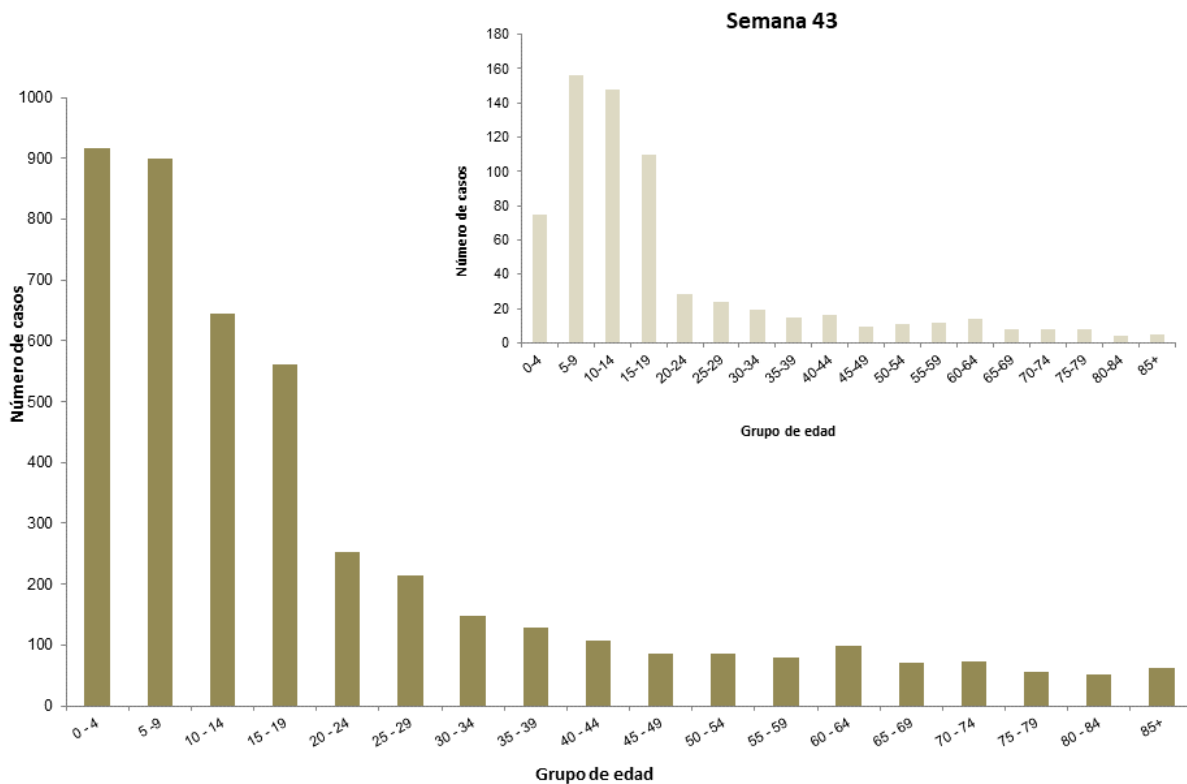
**Gráfica 2. Mapa de tasas de incidencia acumulada de influenza por municipio, semanas 27, 2022-43, 2022**



Tasa de incidencia por cada 100,000 habitantes



**Gráfica 3. Número de casos positivos a influenza por grupo de edad, Temporada 2022-2023**





**Tabla 2. Perfil de casos positivos a influenza según prueba rápida, Puerto Rico**

Tipo de influenza	Número de casos		
	Semana 43	Temporada 2021 - 2022	Temporada 2022 - 2023
Influenza A	539	3,789	2,639
Influenza B	89	1,963	1,403
Influenza A & B	17	257	194
<b>Total</b>	<b>645</b>	<b>6,009</b>	<b>4,236</b>

**Tabla 3. Hospitalizaciones por influenza según prueba rápida, Puerto Rico**

Tipo de influenza	Número de hospitalizaciones		
	Semana 43	Temporada 2021 - 2022	Temporada 2022 - 2023
Influenza A	17	187	118
Influenza B	8	264	172
Influenza A & B	0	33	12
<b>Total</b>	<b>25</b>	<b>484</b>	<b>302</b>

Nota: Datos preliminares.

**Tabla 4. Defunciones por influenza en temporada 2022-23, Puerto Rico**

Caso	Variables de Interés				
	Sexo	Edad	Región	Tipo Influenza	Vacunación contra Influenza de Temporada*
#1	Mujer	63	Caguas	Influenza A	No Registrado
#2	Mujer	56	Bayamón	Influenza A	No Registrado

\*Esta información fue verificada en la plataforma *Puerto Rico Electronic Immunization System (PREIS)*.